



## Service Plus



## Soul service stand Plus



## Soul service Plus



Emotionen für jeden Geschmack  
*Des émotions pour tous les goûts*

**SERVICE PLUS, SOUL SERVICE STAND PLUS und SOUL SERVICE PLUS**  
sind die neuen **SERVICETHEKEN** von Afinox, vielseitige Lösungen für die  
Aufbewahrung von warmen und kalten Speisen, die sich leicht an jede  
Gastronomieumgebung anpassen lassen, egal ob traditionell oder modern.

# Service Plus

**SERVICE PLUS, SOUL SERVICE STAND PLUS et SOUL SERVICE PLUS**  
sont les nouveaux **ÎLOTS DE SERVICE** de Afinox, des solutions polyvalentes pour les  
aliments chauds et froids, facilement adaptables à tout environnement de restauration,  
traditionnel ou moderne.



## SERVICE PLUS



## SERVICE PLUS Green

**Gekühlte Servicetheken mit statischer Wanne zur Aufnahme von 3, 4 oder 6 Behältern GN 1/1 (nicht im Preis inkludiert, max. H 200 mm).**

- Glasaufbau mit LED-Beleuchtung, auf der Kundenseite geschlossen.
- Abgerundeter Rautenboden, um den Wasserabfluss zu erleichtern und eine perfekte Reinigung und Hygiene zu gewährleisten, mit Hahn.
- Digitales Bedienfeld an der Unterseite.

**Ausführungen:** Service (Beschichtung und Tabletrutsche), Soul Service Stand (mit Rahmen) und Soul Service (eingebaut).


**Îlots de service réfrigérés avec bac statique pour contenir 3, 4, 6 bacs GN 1/1 (non compris dans le prix, H 200 mm max).**

- Structure supérieure en verre fermée côté client avec éclairage à LED.
- Fond arrondi et diamanté pour faciliter l'écoulement de l'eau et pour une propreté et une hygiène parfaites, avec robinet.
- Panneau de commande numérique situé sur la partie inférieure.

**Versions:** Service (revêtement et glissière à plateau), Soul Service Stand (avec châssis) et Soul Service (encastré).



Tabletrutsche (Mod. Service)  
Glissière à plateaux (mod. Service)



R290	Modell Modèle	Code Code	Kapazität Behälter Capacité bacs (GN)	Farbe* Teinte*	Bereich Gamme (°C)	Gas Gaz	Abmessungen Dimensions (mm)	Abmessungen Bohrung Dimensions trou (mm)	Aussparung für Schaltkasten Trou d'encastrement bo- tier de commande (mm)	Stromaufnahme Absorption		Abmessungen der Verpackung Dimensions emballage (mm)	Netto-/Brut- togewicht Poids net/brut (kg)
										Watt ****	Ampere		
SERVICE GREEN PLUS	<b>SER-GREEN PLUS 3H</b>	7BEGR3FISHA01	GN 1/1 GN 1/1 GN 1/1	H	+4/+8	R290	1169x650x1288	-	-	247	5.03	1233x714x1100	125/139
	<b>SER-GREEN PLUS 3W</b>	7BEGR3FISWA01	GN 1/1 GN 1/1 GN 1/1	W	+4/+8	GWP 3 - Kg 0,080	1169x650x1288	-	-	247	5.03	1233x714x1100	125/139
	<b>SER-GREEN PLUS 4H</b>	7BEGR4FISHA01	GN 1/1 GN 1/1 GN 1/1 GN 1/1	H	+4/+8	R290	1494x650x1288	-	-	247	5.03	1558x714x1100	146/151
	<b>SER-GREEN PLUS 4W</b>	7BEGR4FISWA01	GN 1/1 GN 1/1 GN 1/1 GN 1/1	W	+4/+8	GWP 3 - Kg 0,090	1494x650x1288	-	-	247	5.03	1558x714x1100	146/151
	<b>SER-GREEN PLUS 6H</b>	7BEGR6FISHA01	GN 1/1 GN 1/1 GN 1/1 GN 1/1 GN 1/1 GN 1/1	H	+4/+8	R290	2144x650x1288	-	-	247	5.03	2208x714x1100	192/213
	<b>SER-GREEN PLUS 6W</b>	7BEGR6FISWA01	GN 1/1 GN 1/1 GN 1/1 GN 1/1 GN 1/1 GN 1/1	W	+4/+8	GWP 3 - Kg 0,110	2144x650x1288	-	-	247	5.03	2208x714x1100	192/213
	<b>SOV R</b>		AUFPREIS FÜR SPEZIELLE RAL-FARBEN			SUPPLÉMENT POUR COULEURS SPÉCIALES RAL							
SOUL SERVICE STAND GREEN PLUS	<b>SSS-GREEN PLUS 3</b>	7BEGR3FIS0A01	GN 1/1 GN 1/1 GN 1/1	-	+4/+8	R290 GWP 3 - Kg 0,080	1169x650x1288	-	-	247	5.03	1233x714x1100	89/103
	<b>SSS-GREEN PLUS 4</b>	7BEGR4FIS0A01	GN 1/1 GN 1/1 GN 1/1 GN 1/1	-	+4/+8	R290 GWP 3 - Kg 0,090	1494x650x1288	-	-	247	5.03	1558x714x1100	104/119
	<b>SSS-GREEN PLUS 6</b>	7BEGR6FIS0A01	GN 1/1 GN 1/1 GN 1/1 GN 1/1 GN 1/1 GN 1/1	-	+4/+8	R290 GWP 3 - Kg 0,110	2144x650x1288	-	-	247	5.03	2208x714x1100	139/160
SOUL SERVICE GREEN PLUS	<b>SSE-GREEN PLUS 3</b>	7DRGR3FIS0A01	GN 1/1 GN 1/1 GN 1/1	-	+4/+8	R290 GWP 3 - Kg 0,080	1169x650x965	1139x620	366x90	247	5.03	1233x714x1100	75/95
	<b>SSE-GREEN PLUS 4</b>	7DRGR4FIS0A01	GN 1/1 GN 1/1 GN 1/1 GN 1/1	-	+4/+8	R290 GWP 3 - Kg 0,090	1494x650x965	1464x620	366x90	247	5.03	1558x714x1100	89/110
	<b>SSE-GREEN PLUS 6</b>	7DRGR6FIS0A01	GN 1/1 GN 1/1 GN 1/1 GN 1/1 GN 1/1 GN 1/1	-	+4/+8	R290 GWP 3 - Kg 0,110	2144x650x965	2114x620	366x90	247	5.03	2208x714x1100	122/149
	<b>SOVLAT SOVMONT</b>		AUFPREIS FÜR SEITENSCHIEBEN AUFPREIS FÜR MONTIERTEN AUFBAU			SUPPLÉMENT POUR VERRES LATÉRAUX SUPPLÉMENT POUR STRUCTURE SUPÉRIEURE MONTÉE							

\* H= EICHE GEBLEICHT/CHÊNE BLANCHI - W= WENGE' - R= SPEZIELLE RAL-FARBE GLATTE MATTE OBERFLÄCHE / RAL SPÉCIAL FINITION LISSE ET MATE \*\*\*\* Watt TN (-10/+45°C)

Die Drop-in-Vitrinen und Kühltheken für kalte Gerichte sind Geräte für die vorübergehende Bereitstellung von verderblichen frischen Lebensmitteln. In jedem Fall darf das Gerät nicht länger als 4 Stunden ununterbrochen in Betrieb sein. Nach der Präsentation der Lebensmittel müssen diese aus dem Gerät entnommen und in speziellen Kühlschränken aufbewahrt werden.

Fluorierte Treibhausgase sind in hermetisch geschlossenen Anlagen enthalten. Die technischen Daten und Spezifikationen können ohne vorherige Ankündigung geändert werden.

Les drop-in et les îlots gastronomiques froids sont des équipements qui permettent l'exposition temporaire d'aliments frais périssables. Dans tous les cas, le fonctionnement de la machine ne doit pas dépasser 4 heures d'affilée. Une fois l'exposition des aliments terminée, ceux-ci doivent être retirés de la machine et conservés au réfrigérateur.

Les gaz fluorés à effet de serre sont contenus dans des équipements hermétiques. Données techniques et caractéristiques sujettes à des modifications sans préavis.



SERVICE PLUS Lime

**Servicetheken mit statischer Kühlplatte H 30 mm, für die Aufnahme von 3, 4 oder 6 Behältern GN1/1 (nicht im Preis inkludiert).**

- Glasaufbau mit LED-Beleuchtung, auf der Kundenseite geschlossen.
- Abgerundeter Boden und Wasserablass für eine perfekte Reinigung und Hygiene, mit Hahn.
- Digitales Bedienfeld an der Unterseite.

**Ausführungen:** Service (Beschichtung und Tabletrutsche), Soul Service Stand (mit Rahmen) und Soul Service (eingebaut).



**Îlots de service avec plateau réfrigéré statique H 30 mm pour 3, 4, 6 plateaux GN 1/1 (non compris dans le prix).**

- Structure supérieure en verre fermée côté client avec éclairage à LED.
- Fond arrondi et évacuation de l'eau pour une propreté et une hygiène parfaites, avec robinet.
- Panneau de commande numérique situé sur la partie inférieure.

**Versions:** Service (revêtement et glissière à plateau), Soul Service Stand (avec châssis) et Soul Service (encastré).



Tabletrutsche (Mod. Service)  
Glissière à plateaux (mod. Service)



	Modell Modèle	Code Code	Kapazität Behälter Capacité bacs (GN)	Farbe* Teinte*	Bereich Gamme (°C)	Gas Gaz	Abmessungen Dimensions (mm)	Abmessungen Bohrung Dimensions trou (mm)	Aussparung für Schaltkasten Trou d'encastrement boî- tier de commande (mm)	Stromaufnahme Absorption		Abmessungen der Verpackung Dimensions emballage (mm)	Netto-/Brut- togewicht Poids net/brut (kg)
										Watt ****	Ampere		
	<b>SER-LIME PLUS 3H</b>	7BELI3FISHA01		H	+4/+8	R290	1169x650x1288	-	-	247	5.03	1233x714x1100	120/134
	<b>SER-LIME PLUS 3W</b>	7BELI3FISWA01		W	+4/+8	GWP 3 - Kg 0,07	1169x650x1288	-	-	247	5.03	1233x714x1100	120/134
	<b>SER-LIME PLUS 4H</b>	7BELI4FISHA01		H	+4/+8	R290	1494x650x1288	-	-	247	5.03	1558x714x1100	142/157
	<b>SER-LIME PLUS 4W</b>	7BELI4FISWA01		W	+4/+8	GWP 3 - Kg 0,080	1494x650x1288	-	-	247	5.03	1558x714x1100	142/157
	<b>SER-LIME PLUS 6H</b>	7BELI6FISHA01		H	+4/+8	R290	2144x650x1288	-	-	247	5.03	2208x714x1100	187/208
	<b>SER-LIME PLUS 6W</b>	7BELI6FISWA01		W	+4/+8	GWP 3 - Kg 0,10	2144x650x1325	-	-	247	5.03	2208x714x1100	187/208
	<b>SOV R</b>		AUFPREIS FÜR SPEZIELLE RAL-FARBEN			SUPPLÉMENT POUR COULEURS SPÉCIALES RAL							
	<b>SSS-LIME PLUS 3</b>	7BELI3FIS0A01		-	+4/+8	R290	1169x650x1288	-	-	247	5.03	1233x714x1100	85/99
	<b>SSS-LIME PLUS 4</b>	7BELI4FIS0A01		-	+4/+8	R290	1494x650x1288	-	-	247	5.03	1558x714x1100	100/115
	<b>SSS-LIME PLUS 6</b>	7BELI6FIS0A01		-	+4/+8	R290	2144x650x1288	-	-	247	5.03	2208x714x1100	134/155
	<b>SSE-LIME PLUS 3</b>	7DRLI3FIS0A01		-	+4/+8	R290	1169x650x775	1139x620	366x90	247	5.03	1233x714x1100	64/84
	<b>SSE-LIME PLUS 4</b>	7DRLI4FIS0A01		-	+4/+8	R290	1494x650x775	1464x620	366x90	247	5.03	1558x714x1100	75/96
	<b>SSE-LIME PLUS 6</b>	7DRLI6FIS0A01		-	+4/+8	R290	2144x650x775	2114x620	366x90	247	5.03	2208x714x1100	101/128
	<b>SOVLAT</b>		AUFPREIS FÜR SEITENSCHIEBEN			SUPPLÉMENT POUR VERRES LATÉRAUX							
	<b>SOVMONT</b>		AUFPREIS FÜR MONTIERTEN AUFBAU			SUPPLÉMENT POUR STRUCTURE SUPÉRIEURE MONTÉE							

\* H= EICHE GEBLEICHT/CHÊNE BLANCHI - W= WENGE' - R=SPEZIELLE RAL-FARBE GLATTE MATTE OBERFLÄCHE / RAL SPÉCIAL FINITION LISSE ET MATE \*\*\*\* Watt TN (-10/+45°C)

Die Drop-in-Vitrinen und Kühltheken für kalte Gerichte sind Geräte für die vorübergehende Bereitstellung von verderblichen frischen Lebensmitteln. In jedem Fall darf das Gerät nicht länger als 4 Stunden ununterbrochen in Betrieb sein. Nach der Präsentation der Lebensmittel müssen diese aus dem Gerät entnommen und in speziellen Kühlschränken aufbewahrt werden.

Fluorierte Treibhausgase sind in hermetisch geschlossenen Anlagen enthalten. Die technischen Daten und Spezifikationen können ohne vorherige Ankündigung geändert werden.

Les drop-in et les îlots gastronomiques froids sont des équipements qui permettent l'exposition temporaire d'aliments frais périssables. Dans tous les cas, le fonctionnement de la machine ne doit pas dépasser 4 heures d'affilée. Une fois l'exposition des aliments terminée, ceux-ci doivent être retirés de la machine et conservés au réfrigérateur.

Les gaz fluorés à effet de serre sont contenus dans des équipements hermétiques. Données techniques et caractéristiques sujettes à des modifications sans préavis.



SERVICE PLUS Blue

Service theken mit gekühlten Wannen mit horizontaler Belüftung der Produkte, mit verstellbarer Tiefe (mit optionalen Platten\*\*\*) für die vorübergehende Auslage von Speisen in 3, 4 oder 6 Behältern GN1/1 (max. H 150 mm, nicht im Preis inkludiert) oder zur Auflage am Boden.

Îlot de service avec bacs réfrigérés à ventilation horizontale sur le produit à profondeur réglable (avec plateaux en option\*\*\*) pour la présentation temporaire de produits dans 3, 4, 6 bacs GN 1/1 (max. H 150 mm, non compris dans le prix) ou posés sur le fond.

- Glasaufbau mit LED-Beleuchtung, auf der Kundenseite geschlossen.
- Digitales Bedienfeld an der Unterseite.

- Structure supérieure en verre fermée côté client avec éclairage à LED.
- Panneau de commande numérique situé sur la partie inférieure.

**Ausführungen:** Service (Beschichtung und Tabletrutsche), Soul Service Stand (mit Rahmen) und Soul Service (eingebaut).

**Versions:** Service (revêtement et glissière à plateau), Soul Service Stand (avec châssis) et Soul Service (encastré).



Tabletrutsche (Mod. Service)  
Glissière à plateaux (mod. Service)



Neue wartungs- und reinigungs-  
freundliche Wanne.  
Nouveau bac conçu pour faciliter  
l'assistance et le nettoyage.



Optional \*\*\*73690012  
Platte zur Auflage am Boden (532x326)  
S/S Plateau fond (532x326)



	Modell Modèle	Code Code	Kapazität Behälter Capacité bacs (GN)	Farbe* Teinte*	Bereich Gamme (°C)	Gas Gaz	Abmessungen Dimensions (mm)	Abmessungen Bohrung Dimensions trou (mm)	Ausparung für Schaltkasten Trou d'encastrement boîtier de commande (mm)	Stromaufnahme Absorption		Abmessungen der Verpackung Dimensions emballage(mm)	Netto-/Brut- tgewicht Poids net/brut (kg)
										Watt ****	Ampere		
	SER-BLUE PLUS 3H	7BEBL3FISHA01		H	+4/+8	R290	1169x760x1288	-	-	247	5.03	1233x1012x1000	147/164
	SER-BLUE PLUS 3W	7BEBL3FISWA01		W	+4/+8	GWP 3 - Kg 0,15	1169x760x1288	-	-	247	5.03	1233x1012x1000	146/164
	SER-BLUE PLUS 4H	7BEBL4FISHA01		H	+4/+8	R290 - GWP 3	1494x760x1288	-	-	494	10.06	1558x1012x1000	189/210
	SER-BLUE PLUS 4W	7BEBL4FISWA01		W	+4/+8	Kg 0,10 + 0,10	1494x760x1288	-	-	494	10.06	1558x1012x1000	189/210
	SER-BLUE PLUS 6H	7BEBL6FISHA01		H	+4/+8	R290 - GWP 3	2144x760x1288	-	-	494	10.06	2208x1012x1000	245/274
	SER-BLUE PLUS 6W	7BEBL6FISWA01		W	+4/+8	Kg 0,15 + 0,15	2144x760x1288	-	-	494	10.06	2208x1012x1000	245/274
	SOV R		AUFPREIS FÜR SPEZIELLE RAL-FARBEN			SUPPLÉMENT POUR COULEURS SPÉCIALES RAL							
	SSS-BLUE PLUS 3	7BEBL3FIS0A01		-	+4/+8	R290	1169x760x1288	-	-	247	5.03	1233x1012x1000	103/120
	SSS-BLUE PLUS 4	7BEBL4FIS0A01		-	+4/+8	R290 - GWP 3	1494x760x1288	-	-	494	10.06	1558x1012x1000	140/161
	SSS-BLUE PLUS 6	7BEBL6FIS0A01		-	+4/+8	Kg 0,15 + 0,15	2144x760x1288	-	-	494	10.06	2208x1012x1000	181/209
	SSE-BLUE PLUS 3	7DRBL3FIS0A01		-	+4/+8	R290	1169x760x1085	1135x726	366x90	247	5.03	1233x1012x1000	89/111
	SSE-BLUE PLUS 4	7DRBL4FIS0A01		-	+4/+8	GWP 3 - Kg 0,15	1494x760x1085	1460x726	366x90	494	10.06	1558x1012x1000	124/150
	SSE-BLUE PLUS 6	7DRBL6FIS0A01		-	+4/+8	R290 - GWP 3	2144x760x1085	2110x726	366x90	494	10.06	2208x1012x1000	161/196
	***	73690012	Platte zur Auflage am Boden (532x326 mm)			Plateau fond (532x326)							
	SOVLAT		AUFPREIS FÜR SEITENSCHIEBEN			SUPPLÉMENT POUR VERRES LATÉRAUX							
	SOVMONT		AUFPREIS FÜR MONTIERTEN AUFBAU			SUPPLÉMENT POUR STRUCTURE SUPÉRIEURE MONTÉE							

\* H= EICHE GEBLEICHT/CHÊNE BLANCHI - W= WENGE' - R=SPEZIELLE RAL-FARBE GLATTE MATTE OBERFLÄCHE / RAL SPÉCIAL FINITION LISSE ET MATE \*\*\*\* Watt TN (-10/+45°C)

Die Drop-in-Vitrinen und Kühltheken für kalte Gerichte sind Geräte für die vorübergehende Bereitstellung von verderblichen frischen Lebensmitteln. In jedem Fall darf das Gerät nicht länger als 4 Stunden ununterbrochen in Betrieb sein. Nach der Präsentation der Lebensmittel müssen diese aus dem Gerät entnommen und in speziellen Kühlschränken aufbewahrt werden.

Fluorierte Treibhausgase sind in hermetisch geschlossenen Anlagen enthalten. Die technischen Daten und Spezifikationen können ohne vorherige Ankündigung geändert werden.

Les drop-in et les îlots gastronomiques froids sont des équipements qui permettent l'exposition temporaire d'aliments frais périssables. Dans tous les cas, le fonctionnement de la machine ne doit pas dépasser 4 heures d'affilée. Une fois l'exposition des aliments terminée, ceux-ci doivent être retirés de la machine et conservés au réfrigérateur.

Les gaz fluorés à effet de serre sont contenus dans des équipements hermétiques. Données techniques et caractéristiques sujettes à des modifications sans préavis.



DF



DS



DF

SERVICE PLUS  
Blue Platinum

Service theken mit kanalisierter vertikaler Belüftung für die vorübergehende Bereitstellung von Produkten, die in Behältern (max. H 200 mm) enthalten sind oder direkt am Boden aufgelegt werden.

- Modelle für 3 oder 4 Behälter GN1/1 (nicht im Preis inkludiert).
- Kundenseite mit Klappscheiben (DF) verschlossen oder mit Scheiben zum Schieben (DS) versehen.
- Bedienerseite geschlossen mit 2 (Mod. 3/1) oder 3 (Mod. 4/1) Flügeltüren aus Glas.
- Aufbau und 3 Glasböden mit LED-Beleuchtung.
- Digitales Bedienfeld an der Unterseite.

**Ausführungen:** Service (Verkleidung und Tabletrutsche), Soul Service Stand (mit Rahmen).

Îlots de service avec vitrine réfrigérée ventilée, avec ventilation verticale canalisée pour l'exposition temporaire de produits contenus dans des bacs (max. H 200 mm) ou en appui sur le fond.

- Modèles pour 3, 4 bacs GN1/1 (non compris dans le prix).
- Côté client fermé par flaps (DF) ou verres coulissants (DS).
- Côté opérateur fermé avec 2 (mod. 3/1) ou 3 (mod. 4/1) portes vitrées battantes.
- Structure supérieure et 3 étagères en verre avec éclairage à LED.
- Panneau de commande numérique situé sur la partie inférieure.

**Versions:** Service (revêtement et glissière à plateaux), Soul Service Stand (avec châssis).



Tabletrutsche (Mod. Service)  
Glissière à plateaux (mod. Service)



Neue wartungs- und reinigungs-  
freundliche Wanne.  
Nouveau bac conçu pour faciliter  
l'assistance et le nettoyage.



Optional \*\*\*73690012  
Platte zur Auflage am Boden (532x326)  
S/S Plateau fond (532x326)



SERVICE PLATINUM PLUS



SOUL SERVICE STAND PLATINUM PLUS



SOUL SERVICE PLATINUM PLUS



	Modell Modèle	Code Code	Kapazität Behälter Capacité bacs (GN)	Farbe* Teinte*	Bereich Gamme (°C)	Gas Gaz	Abmessungen Dimensions (mm)	Abmessungen Bohrung Dimensions trou (mm)	Ausparung für Schaltkasten Trou d'encastrement boîtier de commande (mm)	Stromaufnahme Absorption		Abmessungen der Verpackung Dimensions emballage (mm)	Netto-/Brut- togewicht Poids net/brut (kg)
										Watt ****	Ampere		
SERVICE PLATINUM PLUS	SER-PLAT PLUS 3H DF	7BEPL3FIVHA03	GN 1/1 GN 1/1 GN 1/1	H	+4/+8	R290 GWP 3 - Kg 0,15	1169x760x1688	-	-	340	5,8	1233x1012x1000	221/244
	SER-PLAT PLUS 3H DS	7BEPL3FIVHA04		H	+4/+8		1169x760x1688	-	-	340	5,8	1233x1012x1000	212/235
	SER-PLAT PLUS 3W DF	7BEPL3FIVVA03		W	+4/+8		1169x760x1688	-	-	340	5,8	1233x1012x1000	221/243
	SER-PLAT PLUS 3W DS	7BEPL3FIVVA04		W	+4/+8		1169x760x1688	-	-	340	5,8	1233x1012x1000	212/235
	SER-PLAT PLUS 4H DF	7BEPL4FIVHA03	GN 1/1 GN 1/1 GN 1/1 GN 1/1	H	+4/+8	R290 - GWP 3 Kg 0,10 + 0,10	1494x760x1688	-	-	494	10,06	1558x1012x1000	286/314
	SER-PLAT PLUS 4H DS	7BEPL4FIVHA04		H	+4/+8		1494x760x1688	-	-	494	10,06	1558x1012x1000	276/305
	SER-PLAT PLUS 4W DF	7BEPL4FIVVA03		W	+4/+8		1494x760x1688	-	-	494	10,06	1558x1012x1000	285/314
	SER-PLAT PLUS 4W DS	7BEPL4FIVVA04		W	+4/+8		1494x760x1688	-	-	494	10,06	1558x1012x1000	276/304
SOV R			AUFPREIS FÜR SPEZIELLE RAL-FARBEN			SUPPLÉMENT POUR COULEURS SPÉCIALES RAL							
SOUL SERVICE STAND PLATINUM PLUS	SSS-PLAT PLUS 3 DF	7BEPL3FIV0A01	GN 1/1 GN 1/1 GN 1/1	-	+4/+8	R290 GWP 3 - Kg 0,15	1169x760x1688	-	-	340	5,8	1233x1012x1000	177/200
	SSS-PLAT PLUS 3 DS	7BEPL3FIV0A02		-	+4/+8		1169x760x1688	-	-	340	5,8	1233x1012x1000	169/191
	SSS-PLAT PLUS 4 DF	7BEPL4FIV0A01	GN 1/1 GN 1/1 GN 1/1 GN 1/1	-	+4/+8	R290 - GWP 3 Kg 0,10 + 0,10	1494x760x1688	-	-	494	10,06	1558x1012x1000	236/265
	SSS-PLAT PLUS 4 DS	7BEPL4FIV0A02		-	+4/+8		1494x760x1688	-	-	494	10,06	1558x1012x1000	227/255
SOUL SERVICE PLATINUM PLUS	SSE-PLAT PLUS 3 DF	7DRPL3FIV0A01	GN 1/1 GN 1/1 GN 1/1	-	+4/+8	R290 GWP 3 - Kg 0,15	1169x760x1485	1135x726	366x90	340	5,8	1233x1012x1000	162/190
	SSE-PLAT PLUS 3 DS	7DRPL3FIV0A02		-	+4/+8		1169x760x1485	1135x726	366x90	340	5,8	1233x1012x1000	154/182
	SSE-PLAT PLUS 4 DF	7DRPL4FIV0A01	GN 1/1 GN 1/1 GN 1/1 GN 1/1	-	+4/+8	R290 - GWP 3 Kg 0,10 + 0,10	1494x760x1485	1460x726	366x90	494	10,06	1558x1012x1000	219/253
	SSE-PLAT PLUS 4 DS	7DRPL4FIV0A02		-	+4/+8		1494x760x1485	1460x726	366x90	494	10,06	1558x1012x1000	210/243
	***	73690012	Platte zur Auflage am Boden (532x326 mm)			Plateau fond (532x326)							
	SOVMONT		AUFPREIS FÜR MONTIERTEN AUFBAU			SUPPLÉMENT POUR STRUCTURE SUPÉRIEURE MONTÉE							

DF=Rechteckiges Glas mit Klappen - DS=Rechteckiges Glas mit Scheiben zum Schieben

\* H= EICHE GEBLEICHT/CHÊNE BLANCHI - W= WENGE' - R=SPEZIELLE RAL-FARBE GLATTE MATTE OBERFLÄCHE/ RAL SPÉCIAL FINITION LISSE ET MATE \*\*\*\* Watt TN (-10/+45°C)

Die Drop-in-Vitrinen und Kühltheken für kalte Gerichte sind Geräte für die vorübergehende Bereitstellung von verderblichen frischen Lebensmitteln. In jedem Fall darf das Gerät nicht länger als 4 Stunden ununterbrochen in Betrieb sein. Nach der Präsentation der Lebensmittel müssen diese aus dem Gerät entnommen und in speziellen Kühlschränken aufbewahrt werden.

Fluorierte Treibhausgase sind in hermetisch geschlossenen Anlagen enthalten. Die technischen Daten und Spezifikationen können ohne vorherige Ankündigung geändert werden.

Les drop-in et les îlots gastronomiques froids sont des équipements qui permettent l'exposition temporaire d'aliments frais périssables. Dans tous les cas, le fonctionnement de la machine ne doit pas dépasser 4 heures d'affilée. Une fois l'exposition des aliments terminée, ceux-ci doivent être retirés de la machine et conservés au réfrigérateur.

Les gaz fluorés à effet de serre sont contenus dans des équipements hermétiques. Données techniques et caractéristiques sujettes à des modifications sans préavis.



**SERVICE PLUS Red**

**Servicetheken mit Warmwasserbad mit abgerundetem Rautenboden, um den Wasserabfluss zu erleichtern und eine perfekte Reinigung und Hygiene zu gewährleisten, für die Aufnahme von Behältern GN1/1 (max. H 200 mm).**

**Îlots de service avec bac chaud bain-marie à fond arrondi et diamanté facilitant l'écoulement de l'eau pour un nettoyage et une hygiène parfaits, destinés à contenir des bacs GN1/1 (H max 200 mm).**

- Modelle für 3, 4 oder 6 Behälter GN1/1 (nicht im Preis inkludiert).
- Wasserbefüllung manuell (Mod. Service, Soul Service Stand) oder automatisch (Mod. Soul Service), Ablass mit Wasserhahn versehen.
- Glasaufbau mit Halogen-Heizlampen, auf der Kundenseite geschlossen.
- Digitales Bedienfeld an der Unterseite.


- Modèles pour 3, 4, 6 bacs GN1/1 (non compris dans le prix).
- Chargement de l'eau manuel (mod. Service, Soul Service Stand) ou automatique (mod. Soul Service), évacuation avec robinet.
- Structure supérieure en verre fermée côté client avec lampes chauffantes halogènes.
- Panneau de commande numérique situé sur la partie inférieure.

**Extras:** Ausführung mit dreiphasiger Spannung für Modell 6/1.  
**Ausführungen:** Service (Beschichtung und Tabletrutsche), Soul Service Stand (mit Rahmen) und Soul Service (eingebaut).

**Option:** version à tension triphasée pour le modèle 6/1.  
**Versions:** Service (revêtement et glissière à plateau), Soul Service Stand (avec châssis) et Soul Service (encastré).



Tabletrutsche (Mod. Service)  
Glissière à plateaux (mod. Service)



	Modell Modèle	Code Code	Kapazität Behälter Capacité bacs (GN)	Farbe* Teinte*	Bereich Gamme (°C)	Abmessungen Dimensions (mm)	Abmessungen Bohrung Dimensions trou (mm)	Aussparung für Schaltkasten Trou d'encastrement boîtier de commande (mm)	Stromaufnahme Absorption		Abmessungen der Verpackung Dimensions emballage (mm)	Netto-/Bruttogewicht Poids net/brut (kg)
									Watt	Ampere		
 <b>SERVICE RED PLUS</b>	<b>SER-RED PLUS 3H</b>	7BERE3CESHA01		H	+60/+99	1169x650x1288	-	-	Wanne/Bac 1000+500 Lampen/Lampes 200x2	8.26	1233x902x1000	113/127
	<b>SER-RED PLUS 3W</b>	7BERE3CESWA01		W	+60/+99	1169x650x1288	-	-	Lampen/Lampes 200x2		1233x902x1000	113/127
	<b>SER-RED PLUS 4H</b>	7BERE4CESHA01		H	+60/+99	1494x650x1288	-	-	Wanne/Bac 1000x2 Lampen/Lampes 200x3	11.30	1558x902x1000	135/150
	<b>SER-RED PLUS 4W</b>	7BERE4CESWA01		W	+60/+99	1494x650x1288	-	-	Lampen/Lampes 200x3		1558x902x1000	135/150
	<b>SER-RED PLUS 6H</b>	7BERE6CESHA01		H	+60/+99	2144x650x1288	-	-	Wanne/Bac 1000x3 Lampen/Lampes 200x4	16.52	2208x902x1100	189/210
	<b>SER-RED PLUS 6W</b>	7BERE6CESWA01		W	+60/+99	2144x650x1288	-	-	Lampen/Lampes 200x4		2208x902x1100	188/209
	<b>SOV R</b>		AUFPREIS FÜR SPEZIELLE RAL-FARBEN			SUPPLÉMENT POUR COULEURS SPÉCIALES RAL						
 <b>SOUL SERVICE STAND RED PLUS</b>	<b>SSS-RED PLUS 3</b>	7BERE3CES0A01		-	+60/+99	1169x650x1288	-	-	Wanne/Bac 1000+500 Lampen/Lampes 200x2	8.26	1233x902x1000	77/91
	<b>SSS-RED PLUS 4</b>	7BERE4CES0A01		-	+60/+99	1494x650x1288	-	-	Wanne/Bac 1000x2 Lampen/Lampes 200x3	11.30	1558x902x1000	92/108
	<b>SSS-RED PLUS 6</b>	7BERE6CES0A01		-	+60/+99	2144x650x1288	-	-	Wanne/Bac 1000x3 Lampen/Lampes 200x4	16.52	2208x902x1100	135/156
 <b>SOUL SERVICE RED PLUS</b>	<b>SSE-RED PLUS 3</b>	7DRRE3CES0A01		-	+60/+99	1169x650x690	1139x620	366x90	Wanne/Bac 1000+500 Lampen/Lampes 200x2	8.26	1230x730x700	67/79
	<b>SSE-RED PLUS 4</b>	7DRRE4CES0A01		-	+60/+99	1494x650x690	1464x620	366x90	Wanne/Bac 1000x2 Lampen/Lampes 200x3	11.30	1530x730x700	88/101
	<b>SSE-RED PLUS 6</b>	7DRRE6CES0A01		-	+60/+99	2144x650x690	2114x620	366x90	Wanne/Bac 1000x3 Lampe/Lampes 200x4	16.52	2230x730x700	116/132
	<b>TRIFTR-RED6</b>		Aufpreis für Dreiphasenspannung 400 V/50 Hz 3+N+T GN6/1			Supplément pour tension triphasée 400 V/50 Hz 3+N+T GN6/1						
	<b>SOVLAT</b>		AUFPREIS FÜR SEITENSCHLEIBEN			SUPPLÉMENT POUR VERRES LATÉRAUX						
	<b>SOVMONT</b>		AUFPREIS FÜR MONTIERTEN AUFBAU			SUPPLÉMENT POUR STRUCTURE SUPÉRIEURE MONTÉE						

\* H= EICHE GEBLEICHT/CHÊNE BLANCHI - W= WENGE' - R=SPEZIELLE RAL-FARBE GLATTE MATTE OBERFLÄCHE / RAL SPÉCIAL FINITION LISSE ET MATE

\*\* Für Ausführung GN6/1 Bereitstellung einer eigenen 25-A-Stromversorgung

Die Drop-in-Vitrinen und Kühltheken für warme Gerichte sind Geräte für die vorübergehende Bereitstellung von verderblichen warmen Lebensmitteln. In jedem Fall darf das Gerät nicht länger als 4 Stunden ununterbrochen in Betrieb sein.

Die technischen Daten und Spezifikationen können ohne vorherige Ankündigung geändert werden.

\*\* Pour version GN 6/1, prévoir alimentation dédiée à 25 A

Les drop-in et les îlots gastronomiques chauds sont des équipements qui permettent l'exposition temporaire d'aliments chauds périssables. Dans tous les cas, le fonctionnement de la machine ne doit pas dépasser 4 heures d'affilée.

Données techniques et caractéristiques sujettes à des modifications sans préavis.



# SERVICE PLUS



## SERVICE PLUS Brown

**Servicetheken mit Warmhalteplatten aus Hartglas für die Präsentation von warmen Speisen auf Blechen und in Auflaufformen, mit 3 oder 4 beheizten und gut markierten Bereichen GN1/1.**

- Beheizung über Widerstände
- Glasaufbau mit Halogen-Heizlampen, auf der Kundenseite geschlossen.
- Digitales Bedienfeld an der Unterseite.

**Ausführungen:** Service (Beschichtung und Tabletrutsche), Soul Service Stand (mit Rahmen) und Soul Service (eingebaut).

**Îlots de service avec plan de maintien en verre trempé pour exposer des aliments chauds sur plaques et plats de cuisson, avec 3, 4 zones GN1/1 de chauffage bien signalées.**

- Chauffage à résistances.
- Structure supérieure en verre fermée côté client avec lampes chauffantes halogènes.
- Panneau de commande numérique situé sur la partie inférieure.

**Versions:** Service (revêtement et glissière à plateau), Soul Service Stand (avec châssis) et Soul Service (encastré).



Tabletrutsche (Mod. Service)  
Glissière à plateaux (mod. Service)

	Modell Modèle	Code Code	Kapazität Behälter Capacité bacs (GN)	Farbe* Teinte*	Bereich Gamme (°C)	Abmessungen Dimensions (mm)	Abmessungen Bohrung Dimensions trou (mm)	Aussparung für Schaltkasten Trou d'encastrement boîtier de commande (mm)	Stromaufnahme Absorption		Abmessungen der Verpackung Dimensions emballage (mm)	Netto-/Bruttogewicht Poids net/brut (kg)
									Watt	Ampere		
	<b>SER-BROWN PLUS 3H</b>	7BEBR3CESHA01		H	+60/+99	1169x650x1288	-	-	Wanne/Bac 285x3 Lampen/Lampes 200x2	5.45	1233x902x1000	109/123
	<b>SER-BROWN PLUS 3W</b>	7BEBR3CESWA01		W	+60/+99	1169x650x1288	-	-			1233x902x1000	109/123
	<b>SER-BROWN PLUS 4H</b>	7BEBR4CESHA01		H	+60/+99	1494x650x1288	-	-	Wanne/Bac 285x4 Lampen/Lampes 200x3	7.56	1558x902x1000	129/145
	<b>SER-BROWN PLUS 4W</b>	7BEBR4CESWA01		W	+60/+99	1494x650x1288	-	-			1558x902x1000	129/145
	<b>SOV R</b>			AUFPREIS FÜR SPEZIELLE RAL-FARBEN				SUPPLÉMENT POUR COULEURS SPÉCIALES RAL				
	<b>SSS-BROWN PLUS 3</b>	7BEBR3CES0A01		-	+60/+99	1169x650x1288	-	-	Wanne/Bac 285x3 Lampen/Lampes 200x2	5.45	1233x902x1000	73/87
	<b>SSS-BROWN PLUS 4</b>	7BEBR4CES0A01		-	+60/+99	1494x650x1288	-	-	Wanne/Bac 285x4 Lampen/Lampes 200x3	7.56	1558x902x1000	87/102
	<b>SSE-BROWN PLUS 3</b>	7DRBR3CES0A01		-	+60/+99	1169x650x500	1139x620	366x90	Wanne/Bac 285x3 Lampen/Lampes 200x2	5.45	1230x730x700	57/69
	<b>SSE-BROWN PLUS 4</b>	7DRBR4CES0A01		-	+60/+99	1494x650x500	1464x620	366x90	Wanne/Bac 285x4 Lampen/Lampes 200x3	7.56	1530x730x700	72/85
<b>SOVLAT</b>			AUFPREIS FÜR SEITENSCHIEBEN				SUPPLÉMENT POUR VERRES LATÉRAUX					
<b>SOVMONT</b>			AUFPREIS FÜR MONTIERTEN AUFBAU				SUPPLÉMENT POUR STRUCTURE SUPÉRIEURE MONTÉE					

\* H= EICHE GEBLEICHT/CHÊNE BLANCHI - W= WENGE' - R=SPEZIELLE RAL-FARBE GLATTE MATTE OBERFLÄCHE / RAL SPÉCIAL FINITION LISSE ET MATE  
Die Drop-in-Vitrinen und Kühltheken für warme Gerichte sind Geräte für die vorübergehende Bereitstellung von verderblichen warmen Lebensmitteln. In jedem Fall darf das Gerät nicht länger als 4 Stunden ununterbrochen in Betrieb sein.  
Die technischen Daten und Spezifikationen können ohne vorherige Ankündigung geändert werden.

Les drop-in et les îlots gastronomiques chauds sont des équipements qui permettent l'exposition temporaire d'aliments chauds périssables. Dans tous les cas, le fonctionnement de la machine ne doit pas dépasser 4 heures d'affilée.  
Données techniques et caractéristiques sujettes à des modifications sans préavis.



SERVICE PLUS Purple



Servicetheken mit Auflagefläche aus Stahl.



- Gestell aus verchromtem Stahl auf gebremsten Rädern, hochwertige Laminatbeschichtung in den Standardfarben Wengé und Eiche gebleicht.
- Modell Service Purple Plus Kasse: Abschlusselement zur Aufnahme der Registrierkasse.

Îlots de service avec plan d'appui en acier.

- Structure en acier chromé sur roues avec frein, riche revêtement en stratifié dans les couleurs standard wengé, hémlock nordique.
- Modèle Service Purple Plus Cassa: élément terminal comme support de caisse enregistreuse.



Tablettrutsche (Mod. Service)  
Glissière à plateaux (mod. Service)

	Modell Modèle	Code Code	Farbe* Teinte*	Bereich Gamme (°C)	Abmessungen Dimensions (mm)	Abmessungen Wagen Dimensions chariot (mm)	Abmessungen der Verpackung Dimensions emballage (mm)	Netto-/Bruttogewicht Poids net/brut (kg)
	SERVICE PURPLE PLUS <b>SER-PURPLE PLUS 3H</b>	9BTIS3NNNHA90	H	UMGEBUNG / ENVIRONNEMENT	1169x650x888	-	1233x902x1000	87/101
	<b>SER-PURPLE PLUS 3W</b>	9BTIS3NNNWA90	W	UMGEBUNG / ENVIRONNEMENT	1169x650x888	-	1233x902x1000	87/101
	<b>SER-PURPLE PLUS 4H</b>	9BTIS4NNNHA90	H	UMGEBUNG / ENVIRONNEMENT	1494x650x888	-	1558x902x1000	95/120
	<b>SER-PURPLE PLUS 4W</b>	9BTIS4NNNWA92	W	UMGEBUNG / ENVIRONNEMENT	1494x650x888	-	1558x902x1000	95/120
	SERVICE PURPLE CASSA PLUS <b>SER-PURPLE PLUS CASSA DXH</b>	77001135	H	UMGEBUNG / ENVIRONNEMENT	1169x650x888	-	1233x902x1000	76/89
	<b>SER-PURPLE PLUS CASSA DXW</b>	77001136	W	UMGEBUNG / ENVIRONNEMENT	1169x650x888	-	1233x902x1000	76/89
	<b>SER-PURPLE PLUS CASSA SXH</b>	77001115	H	UMGEBUNG / ENVIRONNEMENT	1169x650x888	-	1233x902x1000	76/89
	<b>SER-PURPLE PLUS CASSA SXW</b>	77001116	W	UMGEBUNG / ENVIRONNEMENT	1169x650x888	-	1233x902x1000	76/89
	<b>SOVLAT</b>			AUFPREIS FÜR SEITENSCHIEBEN	SUPPLÉMENT POUR VERRES LATÉRAUX			
	<b>SOV R</b>			AUFPREIS FÜR SPEZIELLE RAL-FARBEN	SUPPLÉMENT POUR COULEURS SPÉCIALES RAL			

\* H= EICHE GEBLEICHT/CHÊNE BLANCHI - W= WENGÉ' - R= - W= WENGÉ' - R= SPEZIELLE RAL-FARBE GLATTE MATTE OBERFLÄCHE / RAL SPÉCIAL FINITION LISSE ET MATE

Die technischen Daten und Spezifikationen können ohne vorherige Ankündigung geändert werden.

Données techniques et caractéristiques sujettes à des modifications sans préavis.