



Essence, eine einfache und unverzichtbare Lösung!

- Die **Kühltheken ESSENCE PLUS** zeichnen sich durch ihre große Vielseitigkeit aus. Sie sind aus Edelstahl AISI 304 gefertigt und verfügen über ein robustes und schlichtes Gestell aus verchromtem Stahl auf formschönen Rädern sowie über eine neue elegante Holzverkleidung, die sich leicht an jede Umgebung anpassen lässt.
- **Moderne Materialien** und ein ansprechendes Design.
- **Standardfarben:** Wengé und Eiche gebleicht, andere Farben auf Anfrage.
- **Elegante Aufbauten mit LED-Beleuchtung** mit niedrigem Energieverbrauch für die gekühlten Ausführungen oder mit Heizlampen für die Ausführungen für warme Speisen.
- **Laminatverkleidung**, die dank des intelligenten Schnellverbindingssystems leicht ausgetauscht werden kann.
- **Statische und belüftete gekühlte Modelle, Modelle für warme Speisen mit Warmwasserbad, trocken beheizt, mit Platten, belüftete Kühlvitrienen.**
- Die **elektronischen digitalen Displays** zur Anzeige der Temperatur befinden sich im unteren Bereich der Theke und zeichnen sich durch 30 % größere Zeichen als herkömmliche Displays aus, wodurch sie besonders gut ablesbar **sind**.
- Alle Wannen sind geschweißt und mit einem abgerundeten Rautenboden versehen, um **den Wasserabfluss zu erleichtern** und eine **perfekte Reinigung und Hygiene** zu gewährleisten.
- Die Ausführungen mit Wasserbad sind **serienmäßig mit einer Wasserstandskontrolle** ausgestattet. Wasserablauf mit Überlaufrohr.
- Für **ESSENCE PLUS** sind außerdem **Zubehörteile und Ergänzungen** erhältlich, wie z.B. Tablettrutschen aus Edelstahl oder Holz, eine Ablage im unteren Bereich, offene und geschlossene Schränke, Halter für Besteck, Tablett, Brot, Servietten, Tellerspender.

L'Essence, une solution intrinsèquement sobre !

- **Les îlots gastronomiques ESSENCE PLUS** se caractérisent par une grande polyvalence, ils sont réalisés en acier inox AISI 304 et composés d'un cadre en acier chromé robuste et essentiel, monté sur des roues au design élégant, et d'un nouveau revêtement en bois essentiel et ils s'adaptent facilement à tout type d'environnement.
- **Matériaux modernes** et design incomparable.
- **Couleurs standard:** wengé et hemlock nordique, autres couleurs sur demande.
- **Des structure supérieures élégantes équipées d'un éclairage à LED** à basse consommation dans les versions réfrigérées, avec lampes chauffantes dans les versions chaudes.
- **Revêtement en stratifié facile à changer** grâce au système intelligent de fixation rapide.
- Modèles **réfrigérés statiques et ventilés**, modèles **chauds bain-marie, sec, plaque** et avec **vitrines réfrigérées ventilées**.
- **Les écrans numériques électroniques** des températures sont placés sur la partie inférieure du meuble et se caractérisent par des caractères 30% plus grands que les affichages traditionnelles, ce qui rend la lecture à la fois **facile et immédiate**.
- Les bacs sont soudés avec fond arrondi et diamanté pour **faciliter l'écoulement de l'eau** et pour une **propreté et une hygiène parfaites**.
- Versions bain-marie équipées en série de **contrôle du niveau d'eau**. Évacuation de l'eau avec tuyau de trop-plein.
- Pour **ESSENCE PLUS**, sont également disponibles des **accessoires et compléments** tels que glissières à plateaux en acier inox ou en bois, plan de fond, armoires ouvertes et fermées, meubles porte-couverts, plateaux, pain, serviettes, mobiles avec soulève-assiettes.

Essence Plus





Auf Anfrage mit SOV LED FLAT+ ohne Aufpreis
SOV LED FLAT+ on request without price increase




Kühltheken mit statischer Wanne.

- Für die Aufnahme von 3, 4 oder 6 Behältern GN 1/1 (nicht inkludiert, max. H 200 mm).
- Rahmen aus verchromtem Stahl auf gebremsten Rädern.
- Laminatbeschichtung in den Standardfarben Wengé, Eiche gebleicht oder RAL Classic Farben auf Anfrage.
- Fixer Glasaufbau mit LED-Beleuchtung.
- Abgerundeter Rautenboden, um den Wasserabfluss zu erleichtern und eine perfekte Reinigung und Hygiene zu gewährleisten, mit Hahn.
- Digitales Bedienfeld an der Unterseite.

Îlots gastronomiques réfrigérés avec bac statique.

- Pour contenir 3, 4, 6 bacs GN 1/1 (non compris, H 200 mm max).
- Châssis en acier chromé sur roues avec frein.
- Revêtement stratifié en couleurs standard wengé, hemlock nordique ou couleurs RAL Classic sur demande.
- Structure supérieure fixe en verre avec éclairage à LED.
- Fond arrondi et diamanté pour faciliter l'écoulement de l'eau et pour une propreté et une hygiène parfaites, avec robinet.
- Panneau de commande numérique situé sur la partie inférieure.



ESSENCE PLUS Green



| | Modell Modèle | Code Code | Kapazität Behälter Capacité bacs (GN) | Farbe* Teinte* | Bereich Gamme (°C) | Gas Gaz | Klimaklasse Classe climatique | Abmessungen Dimensions (mm) | Stromaufnahme Absorption | | Spannung Tension (Volt/Ph/Hz) | Abmessungen der Verpackung Dimensions emballage (mm) | Netto-/ Bruttogewicht Poids net/brut (kg) |
|--|-------------------------|---------------|--|-------------------|-----------------------|----------------------------|----------------------------------|--------------------------------|-----------------------------|--------|----------------------------------|--|---|
| | | | | | | | | | Watt **** | Ampere | | | |
| | ES-GREEN PLUS 3H | 7BEGR3FIFHA01 | | H | +4/+8° | R290 GWVP 3 Kg 0,080 | 3 25°C - 60% | 1169x650x1288 | 247 | 5,03 | 230/1/50 | Demontierte Struktur/Structure démontée 1233x714x1100 Montierte Struktur/Structure montée 1233x714x1595 | 87/101 |
| | ES-GREEN PLUS 4H | 7BEGR4FIFHA01 | | H | +4/+8° | R290 GWVP 3 Kg 0,090 | 3 25°C - 60% | 1494x650x1288 | 247 | 5,03 | 230/1/50 | Demontierte Struktur/Structure démontée 1558x714x1100 Montierte Struktur/Structure montée 1558x714x1595 | 99/115 |
| | ES-GREEN PLUS 6H | 7BEGR6FIFHA01 | | H | +4/+8° | R290 GWVP 3 Kg 0,110 | 3 25°C - 60% | 2144x650x1288 | 247 | 5,03 | 230/1/50 | Demontierte Struktur/Disassembled structure 2208x714x1100 Montierte Struktur/Structure montée 2208x714x1595 | 126/147 |
| | ES-GREEN PLUS 3W | 7BEGR3FIFWA01 | | W | +4/+8° | R290 GWVP 3 Kg 0,080 | 3 25°C - 60% | 1169x650x1288 | 247 | 5,03 | 230/1/50 | Demontierte Struktur/Structure démontée 1233x714x1100 Montierte Struktur/Structure montée 1233x714x1595 | 87/101 |
| | ES-GREEN PLUS 4W | 7BEGR4FIFWA01 | | W | +4/+8° | R290 GWVP 3 Kg 0,090 | 3 25°C - 60% | 1494x650x1288 | 247 | 5,03 | 230/1/50 | Demontierte Struktur/Structure démontée 1558x714x1100 Montierte Struktur/Structure montée 1558x714x1595 | 99/115 |
| | ES-GREEN PLUS 6W | 7BEGR6FIFWA01 | | W | +4/+8° | R290 GWVP 3 Kg 0,110 | 3 25°C - 60% | 2144x650x1288 | 247 | 5,03 | 230/1/50 | Demontierte Struktur/Structure démontée 2208x714x1100 Montierte Struktur/Structure montée 2208x714x1595 | 126/147 |
| | ES-GREEN PLUS 3R | 7BEGR3FIFRA01 | | R | +4/+8° | R290 GWVP 3 Kg 0,080 | 3 25°C - 60% | 1169x650x1288 | 247 | 5,03 | 230/1/50 | Demontierte Struktur/Structure démontée 1233x714x1100 Montierte Struktur/Structure montée 1233x714x1595 | 87/101 |
| | ES-GREEN PLUS 4R | 7BEGR4FIFRA01 | | R | +4/+8° | R290 GWVP 3 Kg 0,090 | 3 25°C - 60% | 1494x650x1288 | 247 | 5,03 | 230/1/50 | Demontierte Struktur/Structure démontée 1558x714x1100 Montierte Struktur/Structure montée 1558x714x1595 | 99/115 |
| | ES-GREEN PLUS 6R | 7BEGR6FIFRA01 | | R | +4/+8° | R290 GWVP 3 Kg 0,110 | 3 25°C - 60% | 2144x650x1288 | 247 | 5,03 | 230/1/50 | Demontierte Struktur/Structure démontée 2208x714x1100 Montierte Struktur/Structure montée 2208x714x1595 " | 126/147 |

VERS220-60
SOVMONT

AUFPREIS FÜR AUSFÜHRUNG 220 V/60 HZ - GAS R404A
AUFPREIS FÜR MONTIERTEN AUFBAU

SUPPLÉMENT POUR VERSION 220 V/60 HZ - GAZ R404A
SUPPLÉMENT POUR STRUCTURE SUPÉRIEURE MONTÉE

*H= EICHE GEBLEICHT - W= WENGÉ - R=SPEZIELLE RAL-FARBE GLATTE MATTE OBERFLÄCHE**** Watt TN (-10/+45 °C)

Die Drop-in-Vitrinen und Kühltheken für kalte Gerichte sind Geräte für die vorübergehende Bereitstellung von verderblichen frischen Lebensmitteln. In jedem Fall darf das Gerät nicht länger als 4 Stunden ununterbrochen in Betrieb sein. Nach der Präsentation der Lebensmittel müssen diese aus dem Gerät entnommen und in speziellen Kühlschränken aufbewahrt werden.

*H= CHÊNE BLANC - W= WENGÉ - R= SPÉCIAL RAL SMOOTH MATT FINISH **** Watt TN (-10/+45°C)

Les drop-in et les îlots gastronomiques froids sont des équipements qui permettent l'exposition temporaire d'aliments frais périssables. Dans tous les cas, le fonctionnement de la machine ne doit pas dépasser 4 heures d'affilée. Une fois l'exposition des aliments terminée, ceux-ci doivent être retirés de la machine et conservés au réfrigérateur.

Fluorierte Treibhausgase sind in hermetisch geschlossenen Anlagen enthalten.

Les gaz fluorés à effet de serre sont contenus dans des équipements hermétiques.

Die technischen Daten und Spezifikationen können ohne vorherige Ankündigung geändert werden.

Données techniques et caractéristiques sujettes à des modifications sans préavis.



Auf Anfrage mit SOV LED FLAT+ ohne Aufpreis
SOV LED FLAT+ on request without price increase




ESSENCE PLUS Lime

Kühltheken mit statischer Kühlplatte H 30 mm.

- Für die Aufnahme von 3, 4 oder 6 Platten GN 1/1 (nicht inkludiert).
- Rahmen aus verchromtem Stahl auf gebremsten Rädern.
- Laminatbeschichtung in den Standardfarben Wengé, Eiche gebleicht oder RAL Classic Farben auf Anfrage.
- Fixer Glasaufbau mit LED-Beleuchtung.
- Abgerundeter Boden und Wasserablass für eine perfekte Reinigung und Hygiene, mit Hahn.
- Digitales Bedienfeld an der Unterseite.

Îlots gastronomique avec plan statique réfrigéré H 30 mm.

- Pour contenir 3, 4, 6 bacs GN 1/1 (non compris).
- Châssis en acier chromé sur roues avec frein.
- Revêtement stratifié en couleurs standard wengé, hemlock nordique ou couleurs RAL Classic sur demande.
- Structure supérieure fixe en verre avec éclairage à LED.
- Fond arrondi et évacuation de l'eau pour une propreté et une hygiène parfaites, avec robinet.
- Panneau de commande numérique situé sur la partie inférieure.



| R290 | Modell Modèle | Code Code | Kapazität Behälter Capacité bacs (GN) | Farbe* Teinte* | Bereich Gamme (°C) | Gas Gaz | Klimaklasse Classe climatique | Abmessungen Dimensions (mm) | Stromaufnahme Absorption | | Spannung Tension (Volt/Ph/Hz) | Abmessungen der Verpackung Dimensions emballage (mm) | Netto-/Bruttogewicht Poids net/brut (kg) |
|------|------------------|---------------|--|-------------------|-----------------------|---------------------------|----------------------------------|--------------------------------|-----------------------------|--------|----------------------------------|---|---|
| | | | | | | | | | Watt **** | Ampere | | | |
| | ES-LIME PLUS 3H | 7BELI3FIFHA01 | | H | +4/+8° | R290 GWP 3 Kg 0,07 | 3 25°C - 60% | 1169x650x1288 | 247 | 5,03 | 230/1/50 | Demontierte Struktur/Structure démontée 1233x714x1100 Montierte Struktur/Structure montée 1233x714x1595 | 82/96 |
| | ES-LIME PLUS 4H | 7BELI4FIFHA01 | | H | +4/+8° | R290 GWP 3 Kg 0,080 | 3 25°C - 60% | 1494x650x1288 | 247 | 5,03 | 230/1/50 | Demontierte Struktur/Structure démontée 1558x714x1100 Montierte Struktur/Structure montée 1558x714x1595 | 96/111 |
| | ES-LIME PLUS 6H | 7BELI6FIFHA01 | | H | +4/+8° | R290 GWP 3 Kg 0,10 | 3 25°C - 60% | 2144x650x1288 | 247 | 5,03 | 230/1/50 | Demontierte Struktur/Structure démontée 2208x714x1100 Montierte Struktur/Structure montée 2208x714x1595 | 121/142 |
| | ES-LIME PLUS 3W | 7BELI3FIFWA01 | | W | +4/+8° | R290 GWP 3 Kg 0,07 | 3 25°C - 60% | 1169x650x1288 | 247 | 5,03 | 230/1/50 | Demontierte Struktur/Structure démontée 1233x714x1100 Montierte Struktur/Structure montée 1233x714x1595 | 82/96 |
| | ES-LIME PLUS 4W | 7BELI4FIFWA01 | | W | +4/+8° | R290 GWP 3 Kg 0,080 | 3 25°C - 60% | 1494x650x1288 | 247 | 5,03 | 230/1/50 | Demontierte Struktur/Structure démontée 1558x714x1100 Montierte Struktur/Structure montée 1558x714x1595 | 96/111 |
| | ES-LIME PLUS 6W | 7BELI6FIFWA01 | | W | +4/+8° | R290 GWP 3 Kg 0,10 | 3 25°C - 60% | 2144x650x1288 | 247 | 5,03 | 230/1/50 | Demontierte Struktur/Structure démontée 2208x714x1100 Montierte Struktur/Structure montée 2208x714x1595 | 121/142 |
| | ES-LIME PLUS 3R | 7BELI3FIFRA01 | | R | +4/+8° | R290 GWP 3 Kg 0,07 | 3 25°C - 60% | 1169x650x1288 | 247 | 5,03 | 230/1/50 | Demontierte Struktur/Structure démontée 1233x714x1100 Montierte Struktur/Structure montée 1233x714x1595 | 82/96 |
| | ES-LIME PLUS 4R | 7BELI4FIFRA01 | | R | +4/+8° | R290 GWP 3 Kg 0,080 | 3 25°C - 60% | 1494x650x1288 | 247 | 5,03 | 230/1/50 | Demontierte Struktur/Structure démontée 1558x714x1100 Montierte Struktur/Structure montée 1558x714x1595 | 96/111 |
| | ES-LIME PLUS 6R | 7BELI6FIFRA01 | | R | +4/+8° | R290 GWP 3 Kg 0,10 | 3 25°C - 60% | 2144x650x1288 | 247 | 5,03 | 230/1/50 | Demontierte Struktur/Structure démontée 2208x714x1100 Montierte Struktur/Assembled structure 2208x714x1595 | 121/142 |

VERS220-60

AUFPREIS FÜR AUSFÜHRUNG 220 V/60 HZ - GAS R404A

SUPPLÉMENT POUR VERSION 220 V/60 HZ - GAZ R404A

SOVMONT

AUFPREIS FÜR MONTIERTEN AUFBAU

SUPPLÉMENT POUR STRUCTURE SUPÉRIEURE MONTÉE

*H= EICHE GEBLEICHT - W= WENGÉ - R= SPEZIELLE RAL-FARBE GLATTE MATTE OBERFLÄCHE **** Watt TN (-10/+45 °C)

Die Drop-in-Vitrinen und Kühltheken für kalte Gerichte sind Geräte für die vorübergehende Bereitstellung von verderblichen frischen Lebensmitteln. In jedem Fall darf das Gerät nicht länger als 4 Stunden ununterbrochen in Betrieb sein. Nach der Präsentation der Lebensmittel müssen diese aus dem Gerät entnommen und in speziellen Kühlschränken aufbewahrt werden.

Fluorierte Treibhausgase sind in hermetisch geschlossenen Anlagen enthalten.

Die technischen Daten und Spezifikationen können ohne vorherige Ankündigung geändert werden.

*H= CHÊNE BLANC - W= WENGÉ - R= SPÉCIAL RAL SMOOTH MATT FINISH **** Watt TN (-10/+45°C)

Les drop-in et les îlots gastronomiques froids sont des équipements qui permettent l'exposition temporaire d'aliments frais périssables. Dans tous les cas, le fonctionnement de la machine ne doit pas dépasser 4 heures d'affilée. Une fois l'exposition des aliments terminée, ceux-ci doivent être retirés de la machine et conservés au réfrigérateur.

Les gaz fluorés à effet de serre sont contenus dans des équipements hermétiques.

Données techniques et caractéristiques sujettes à des modifications sans préavis.



Auf Anfrage mit SOV LED FLAT+ ohne Aufpreis
SOV LED FLAT+ on request without price increase




ESSENCE PLUS Blue

Kühltheken mit gekühlten Wannen mit horizontaler Belüftung der Produkte.

- Mit verstellbarer Tiefe (mit optionalen Platten***) für die vorübergehende Auslage von Speisen in 3, 4 oder 6 Behältern GN1/1 (max. H 150 mm) oder zur Auflage am Boden (mit optionalen Platten***)
- Rahmen aus verchromtem Stahl auf gebremsten Rädern.
- Laminatbeschichtung in den Standardfarben Wengé, Eiche gebleicht oder RAL Classic Farben auf Anfrage.
- Fixer Glasaufbau mit LED-Beleuchtung.
- Digitales Bedienfeld an der Unterseite.

Îlots gastronomiques avec bacs réfrigérés, à ventilation horizontale sur le produit.

- A profondeur réglable (avec plateaux en option***) pour la présentation temporaire de produits contenus dans 3, 4, 6 bacs GN 1/1 (max. H 150 mm, non compris) ou en appui sur le fond.
- Châssis en acier chromé sur roues avec frein.
- Revêtement stratifié en couleurs standard wengé, hemlock nordique ou couleurs RAL Classic sur demande.
- Structure supérieure fixe en verre avec éclairage à LED.
- Panneau de commande numérique situé sur la partie inférieure.



Optional ***73690012
Platte zur Auflage am Boden (532x326)
S/S Plateau fond (532x326)



Neue wartungs- und reinigungsfreundliche Wanne.
Nouveau bac conçu pour faciliter l'assistance et le nettoyage.

| R290 | Modell Modèle | Code Code | Kapazität Behälter Capacité bacs (GN) | Farbe* Teinte* | Bereich Gamme (°C) | Gas Gaz | Klimaklasse Classe climatique | Abmessungen Dimensions (mm) | Stromaufnahme Absorption | | Spannung Tension (Volt/Ph/Hz) | Abmessungen der Verpackung Dimensions emballage (mm) | Netto-/Bruttogewicht Poids net/brut (kg) |
|------|------------------|---------------|--|-------------------|-----------------------|---------------------------------|----------------------------------|--------------------------------|-----------------------------|--------|----------------------------------|---|---|
| | | | | | | | | | Watt **** | Ampere | | | |
| | ES-BLUE PLUS 3H | 7BEBL3FIFHA01 | | H | +4/+8° | R290 GWP 3 Kg 0,15 | 3 25°C - 60% | 1169x760x1288 | 247 | 5.03 | 230/1/50 | Demontierte Struktur/Structure démontée 1233x1012x1100 Montierte Struktur/Structure montée 1233x860x1595 | 106/123 |
| | ES-BLUE PLUS 4H | 7BEBL4FIFHA01 | | H | +4/+8° | R290 GWP 3 Kg 0,10 + 0,10 | 3 25°C - 60% | 1494x760x1288 | 494 | 10.06 | 230/1/50 | Demontierte Struktur/Structure démontée 1558x1012x1100 Montierte Struktur/Structure montée 1558x860x1595 | 142/163 |
| | ES-BLUE PLUS 6H | 7BEBL6FIFHA01 | | H | +4/+8° | R290 GWP 3 Kg 0,15 + 0,15 | 3 25°C - 60% | 2144x760x1288 | 494 | 10.06 | 230/1/50 | Demontierte Struktur/Structure démontée 2208x1012x1100 Montierte Struktur/Structure montée 2208x860x1595 | 175/203 |
| | ES-BLUE PLUS 3W | 7BEBL3FIFWA01 | | W | +4/+8° | R290 GWP 3 Kg 0,15 | 3 25°C - 60% | 1169x760x1288 | 247 | 5.03 | 230/1/50 | Demontierte Struktur/Structure démontée 1233x1012x1100 Montierte Struktur/Structure montée 1233x860x1595 | 106/123 |
| | ES-BLUE PLUS 4W | 7BEBL4FIFWA01 | | W | +4/+8° | R290 GWP 3 Kg 0,10 + 0,10 | 3 25°C - 60% | 1494x760x1288 | 494 | 10.06 | 230/1/50 | Demontierte Struktur/Structure démontée 1558x1012x1100 Montierte Struktur/Structure montée 1558x860x1595 | 142/163 |
| | ES-BLUE PLUS 6W | 7BEBL6FIFWA01 | | W | +4/+8° | R290 GWP 3 Kg 0,15 + 0,15 | 3 25°C - 60% | 2144x760x1288 | 494 | 10.06 | 230/1/50 | Demontierte Struktur/Structure démontée 2208x1012x1100 Montierte Struktur/Structure montée 2208x860x1595 | 175/203 |
| | ES-BLUE PLUS 3R | 7BEBL3FIFRA01 | | R | +4/+8° | R290 GWP 3 Kg 0,15 | 3 25°C - 60% | 1169x760x1288 | 247 | 5.03 | 230/1/50 | Demontierte Struktur/Structure démontée 1233x1012x1100 Montierte Struktur/Structure montée 1233x860x1595 | 106/123 |
| | ES-BLUE PLUS 4R | 7BEBL4FIFRA01 | | R | +4/+8° | R290 GWP 3 Kg 0,10 + 0,10 | 3 25°C - 60% | 1494x760x1288 | 494 | 10.06 | 230/1/50 | Demontierte Struktur/Structure démontée 1558x1012x1100 Montierte Struktur/Structure montée 1558x860x1595 | 142/163 |
| | ES-BLUE PLUS 6R | 7BEBL6FIFRA01 | | R | +4/+8° | R290 GWP 3 Kg 0,15 + 0,15 | 3 25°C - 60% | 2144x760x1288 | 494 | 10.06 | 230/1/50 | Demontierte Struktur/Structure démontée 2208x1012x1100 Montierte Struktur/Structure montée 2208x860x1595 | 175/203 |

*** 73690012 PLATTE ZUR AUFLAGE AM BODEN (532X326)
VERS220-60 AUFPREIS FÜR AUSFÜHRUNG 220 V/60 HZ - GAS R404A
SOVMONT AUFPREIS FÜR MONTIERTEN AUFBAU

PLATEAU FOND (532X326)
SUPPLÉMENT POUR VERSION 220 V/60 HZ - GAZ R404A
SUPPLÉMENT POUR STRUCTURE SUPÉRIEURE MONTÉE

*H= EICHE GEBLEICHT - W= WENGE' - R=SPEZIELLE RAL-FARBE GLATTE MATTE OBERFLÄCHE **** Watt TN (-10/+45 °C)

*H= CHÊNE BLANCHI - W= WENGÉ - R=RAL FINITION SPÉCIALE LISSE MATE **** Watt TN (-10/+45°C)

Die Drop-in-Vitrinen und Kühltheken für kalte Gerichte sind Geräte für die vorübergehende Bereitstellung von verderblichen frischen Lebensmitteln. In jedem Fall darf das Gerät nicht länger als 4 Stunden ununterbrochen in Betrieb sein. Nach der Präsentation der Lebensmittel müssen diese aus dem Gerät entnommen und in speziellen Kühlschränken aufbewahrt werden.

Les drop-in et les îlots gastronomiques froids sont des équipements qui permettent l'exposition temporaire d'aliments frais périssables. Dans tous les cas, le fonctionnement de la machine ne doit pas dépasser 4 heures d'affilée. Une fois l'exposition des aliments terminée, ceux-ci doivent être retirés de la machine et conservés au réfrigérateur.

Fluorierte Treibhausgase sind in hermetisch geschlossenen Anlagen enthalten.

Les gaz fluorés à effet de serre sont contenus dans des équipements hermétiques.

Die technischen Daten und Spezifikationen können ohne vorherige Ankündigung geändert werden.

Données techniques et caractéristiques sujettes à des modifications sans préavis.



DF



DS



DF


ESSENCE PLUS
Blue Platinum

Kühltheken mit gekühlter Vitrine für die Selbstbedienung.

- Mit kanalisierter vertikaler Belüftung für die vorübergehende Bereitstellung von Speisen, die in Behältern (max. H 200 mm) enthalten sind oder direkt am Boden aufgelegt werden (mit optionaler Platte***)
- Modelle für 3 oder 4 Behälter GN1/1 (nicht inkludiert).
- Kundenseite mit Klappscheiben (DF) verschlossen oder mit Scheiben zum Schieben (DS) versehen.
- Bedienerseite geschlossen mit 2 (Mod. 3/1) oder 3 (Mod. 4/1) Flügeltüren.
- Aufbau und 3 Glasböden mit LED-Beleuchtung.
- Gestell aus verchromtem Stahl auf gebremsten Rädern, hochwertige Laminatbeschichtung in den Standardfarben Wengé, Eiche gebleicht oder RAL Classic Farben auf Anfrage.
- Digitales Bedienfeld an der Unterseite.

Îlots gastronomiques avec vitrine réfrigérée pour libre-service.

- Avec ventilation verticale canalisée pour l'exposition temporaire de produits contenus dans des bacs (max. H 200 mm) ou en appui sur le fond (avec plateaux en option***).
- Modèles pour 3, 4 bacs GN1/1 (non compris).
- Côté client fermé par des flaps (DF) ou des verres coulissants (DS).
- Côté opérateur fermé avec 2 (mod. 3/1) ou 3 (mod. 4/1) portes battantes.
- Structure supérieure et 3 étagères en verre avec éclairage à LED.
- Structure en acier chromé sur roues avec frein, revêtement en stratifié dans les couleurs standard wengé, hemlock nordique ou couleurs RAL Classic sur demande.
- Panneau de commande numérique situé sur la partie inférieure.



Optional ***73690012
Platte zur Auflage am Boden (532x326)
S/S Plateau fond (532x326)



Neue wartungs- und reinigungsfreundliche Wanne.
Nouveau bac conçu pour faciliter l'assistance et le nettoyage.

| R290 | Modell Modèle | Code Code | Kapazität Behälter Capacité bacs (GN) | Farbe* Teinte* | Bereich Gamme (°C) | Gas Gaz | Klimaklasse Classe climatique | Abmessungen Dimensions (mm) | Stromaufnahme Absorption | | Spannung Tension (Volt/Ph/Hz) | Abmessungen der Verpackung Dimensions emballage (mm) | Netto-/Bruttogewicht Poids net/brut (kg) |
|-------------------------|-------------------------|---------------|--|-------------------|---------------------------------|---------------------------------|----------------------------------|--------------------------------|-----------------------------|---------------|----------------------------------|---|---|
| | | | | | | | | | Watt **** | Ampere | | | |
| | ES-BLUE PLAT PLUS 3H DF | 7BEPL3FIVHA01 | | H | +4/+8 | R290 GWP 3 kg 0,15 | 3 25°C - 60% | 1169x760x1688 | 340 | 5,8 | 230/1/50 | 1233x860x1830 | 193/215 |
| | ES-BLUE PLAT PLUS 3H DS | 7BEPL3FIVHA02 | | H | +4/+8 | | | | | | | | 184/207 |
| | ES-BLUE PLAT PLUS 4H DF | 7BEPL4FIVHA01 | | H | +4/+8 | R290 GWP 3 kg 0,10 + 0,10 | 3 25°C - 60% | 1494x760x1688 | 494 | 10,06 | 1558x860x1830 | 254/283 | |
| | ES-BLUE PLAT PLUS 4H DS | 7BEPL4FIVHA02 | | H | +4/+8 | | | | | | | 245/273 | |
| | ES-BLUE PLAT PLUS 3W DF | 7BEPL3FIVWA01 | | W | +4/+8 | R290 GWP 3 kg 0,15 | 3 25°C - 60% | 1169x760x1688 | 340 | 5,8 | 230/1/50 | 1233x860x1830 | 193/215 |
| | ES-BLUE PLAT PLUS 3W DS | 7BEPL3FIVWA02 | | W | +4/+8 | | | | | | | | 184/207 |
| | ES-BLUE PLAT PLUS 4W DF | 7BEPL4FIVWA01 | | W | +4/+8 | R290 GWP 3 kg 0,10 + 0,10 | 3 25°C - 60% | 1494x760x1688 | 494 | 10,06 | 1558x860x1830 | 254/283 | |
| | ES-BLUE PLAT PLUS 4W DS | 7BEPL4FIVWA02 | | W | +4/+8 | | | | | | | 245/273 | |
| ES-BLUE PLAT PLUS 3R DF | 7BEPL3FIVRA01 | | R | +4/+8 | R290 GWP 3 kg 0,15 | 3 25°C - 60% | 1169x760x1688 | 340 | 5,8 | 230/1/50 | 1233x860x1830 | 193/215 | |
| ES-BLUE PLAT PLUS 3R DS | 7BEPL3FIVRA02 | | R | +4/+8 | | | | | | | | 184/207 | |
| ES-BLUE PLAT PLUS 4R DF | 7BEPL4FIVRA01 | | R | +4/+8 | R290 GWP 3 kg 0,10 + 0,10 | 3 25°C - 60% | 1494x760x1688 | 494 | 10,06 | 1558x860x1830 | 254/283 | | |
| ES-BLUE PLAT PLUS 4R DS | 7BEPL4FIVRA02 | | R | +4/+8 | | | | | | | 245/273 | | |

VERS220-60

73690012

AUFPREIS FÜR AUSFÜHRUNG 220 V/60 HZ - GAS R404A

PLATTE ZUR AUFLAGE AM BODEN (532X326)

SUPPLÉMENT POUR VERSION 220 V/60 HZ - GAZ R404A

Plateau fond (532x326)

DF=Rechteckiges Glas mit Klappen - DS=Rechteckiges Glas mit Scheiben zum Schieben

*H= EICHE GEBLEICHT - W= WENGÉ - R= SPEZIELLE RAL-FARBE GLATTE MATTE OBERFLÄCHE **** Watt TN (-10/+45 °C)

Die Drop-in-Vitrinen und Kühltheken für kalte Gerichte sind Geräte für die vorübergehende Bereitstellung von verderblichen frischen Lebensmitteln. In jedem Fall darf das Gerät nicht länger als 4 Stunden ununterbrochen in Betrieb sein.

Nach der Präsentation der Lebensmittel müssen diese aus dem Gerät entnommen und in speziellen Kühlschränken aufbewahrt werden.

Fluorierte Treibhausgase sind in hermetisch geschlossenen Anlagen enthalten.

Die technischen Daten und Spezifikationen können ohne vorherige Ankündigung geändert werden.

DF=Verre droit avec flaps - DS=Verre droit (verres coulissants)

*H= CHÊNE BLANC - W= WENGÉ - R= SPÉCIAL RAL SMOOTH MATT FINISH **** Watt TN (-10/+45°C)

Les drop-in et les îlots gastronomiques froids sont des équipements qui permettent l'exposition temporaire d'aliments frais périssables. Dans tous les cas, le fonctionnement de la machine ne doit pas dépasser 4 heures d'affilée.

Une fois l'exposition des aliments terminée, ceux-ci doivent être retirés de la machine et conservés au réfrigérateur.

Les gaz fluorés à effet de serre sont contenus dans des équipements hermétiques.

Données techniques et caractéristiques sujettes à des modifications sans préavis.



DF



DS



DS


ESSENCE PLUS
Blue Platinum RI/SP

Kühltheken mit gekühlter Vitrine für die Selbstbedienung.

- Mit kanalisierter vertikaler Belüftung für die vorübergehende Bereitstellung von Speisen, die in Behältern (max. H 200 mm) enthalten sind oder direkt am Boden aufgelegt werden (mit optionaler Platte***)
- Modelle für 3 oder 4 Behälter GN1/1 (nicht inkludiert).
- Kundenseite mit Klappscheiben (DF) verschlossen oder mit Scheiben zum Schieben (DS) versehen. Bedienerseite geschlossen mit 2 (Mod. 3/1) oder 3 (Mod. 4/1) Flügeltüren.
- Aufbau und 3 Glasböden mit LED-Beleuchtung.
- Gestell aus verchromtem Stahl auf gebremsten Rädern, hochwertige Laminatbeschichtung in den Standardfarben Wengé, Eiche gebleicht oder RAL Classic Farben auf Anfrage.
- Digitales Bedienfeld an der Unterseite.

Îlots gastronomiques avec vitrine réfrigérée pour libre-service.

- Avec ventilation verticale canalisée pour l'exposition temporaire de produits contenus dans des bacs (max. H 200 mm) ou en appui sur le fond (avec plateaux en option***).
- Modèles pour 3, 4 bacs GN1/1 (non compris).
- Côté client fermé par des flaps (DF) ou des verres coulissants (DS). Côté opérateur fermé avec 2 (mod. 3/1) ou 3 (mod. 4/1) portes battantes.
- Structure supérieure et 3 étagères en verre avec éclairage à LED.
- Structure en acier chromé sur roues avec frein, revêtement en stratifié dans les couleurs standard wengé, hémlock nordique ou couleurs RAL Classic sur demande.
- Panneau de commande numérique situé sur la partie inférieure.



Optional ***73690012
Platte zur Auflage am Boden (532x326)
S/S Plateau fond (532x326)



Neue wartungs- und reinigungsfreundliche Wanne
Nouveau bac conçu pour faciliter l'assistance et le nettoyage..

| R290 | Modell Modèle | Code Code | Kapazität Behälter Capacité bacs (GN) | Farbe* Teinte* | Bereich Gamme (°C) | Gas Gaz | Klimaklasse Classe climatique | Abmessungen Dimensions (mm) | Stromaufnahme Absorption | | Spannung Tension (Volt/Ph/Hz) | Abmessungen der Verpackung Dimensions emballage (mm) | Netto-/Bruttogewicht Poids net/brut (kg) |
|------|--------------------------|---------------|---|-------------------|--------------------------|---------------------------------|-------------------------------------|-----------------------------------|-----------------------------|--------|-------------------------------------|--|---|
| | | | | | | | | | Watt **** | Ampere | | | |
| | ES-PLAT PLUS 3H DF+RI+SP | 7BEPL3FIVHA05 | | H | +4/+8 | R290 GWP 3 kg 0,15 | 3 25°C - 60% | 1169x760x1688 | 340 | 5,8 | 230/1/50 | 1233x860x1830 | 211/234 |
| | ES-PLAT PLUS 3H DS+RI+SP | 7BEPL3FIVHA06 | | H | +4/+8 | | | | | | | | 203/225 |
| | ES-PLAT PLUS 4H DF+RI+SP | 7BEPL4FIVHA05 | | H | +4/+8 | R290 GWP 3 kg 0,10 + 0,10 | 3 25°C - 60% | 1494x760x1688 | 494 | 10,06 | 1558x860x1830 | 274/303 | |
| | ES-PLAT PLUS 4H DS+RI+SP | 7BEPL4FIVHA06 | | H | +4/+8 | | | | | | | 265/293 | |
| | ES-PLUS 3W DF+RI+SP | 7BEPL3FIVWA05 | | W | +4/+8 | R290 GWP 3 kg 0,15 | 3 25°C - 60% | 1169x760x1688 | 340 | 5,8 | 230/1/50 | 1233x860x1830 | 211/233 |
| | ES-PLAT PLUS 3W DS+RI+SP | 7BEPL3FIVWA06 | | W | +4/+8 | | | | | | | | 202/225 |
| | ES-PLAT PLUS 4W DF+RI+SP | 7BEPL4FIVWA05 | | W | +4/+8 | R290 GWP 3 kg 0,10 + 0,10 | 3 25°C - 60% | 1494x760x1688 | 494 | 10,06 | 1558x860x1830 | 274/303 | |
| | ES-PLAT PLUS 4W DS+RI+SP | 7BEPL4FIVWA06 | | W | +4/+8 | | | | | | | 265/293 | |
| | ES-PLAT PLUS 3R DF+RI+SP | 7BEPL3FIVRA03 | | R | +4/+8 | R290 GWP 3 kg 0,15 | 3 25°C - 60% | 1169x760x1688 | 340 | 5,8 | 230/1/50 | 1233x860x1830 | 211/233 |
| | ES-PLAT PLUS 3R DS+RI+SP | 7BEPL3FIVRA04 | | R | +4/+8 | | | | | | | | 202/225 |
| | ES-PLAT PLUS 4R DF+RI+SP | 7BEPL4FIVRA03 | | R | +4/+8 | R290 GWP 3 kg 0,10 + 0,10 | 3 25°C - 60% | 1494x760x1688 | 494 | 10,06 | 1558x860x1830 | 274/303 | |
| | ES-PLAT PLUS 4R DS+RI+SP | 7BEPL4FIVRA04 | | R | +4/+8 | | | | | | | 265/293 | |

VERS220-60

73690012

AUFPREIS FÜR AUSFÜHRUNG 220 V/60 HZ - GAS R404A

Platte zur Auflage am Boden (532x326)

SUPPLÉMENT POUR VERSION 220 V/60 HZ - GAZ R404A

Plateau fond (532x326)

DF=Rechteckiges Glas mit Klappen - DS=Rechteckiges Glas mit Scheiben zum Schieben

*H= EICHE GEBLEICHT - W= WENGÉ - R= SPEZIELLE RAL-FARBE GLATTE MATTE OBERFLÄCHE **** Watt TN (-10/+45 °C)

Die Drop-in-Vitrinen und Kühltheken für warme Gerichte sind Geräte für die vorübergehende Bereitstellung von verderblichen warmen Lebensmitteln. In jedem Fall darf das Gerät nicht nach der Präsentation der Lebensmittel müssen diese aus dem Gerät entnommen und in speziellen Kühlschränken aufbewahrt werden.

Fluorierte Treibhausgase sind in hermetisch geschlossenen Anlagen enthalten.

Die technischen Daten und Spezifikationen können ohne vorherige Ankündigung geändert werden.

DF=Verre droit avec flaps - DS=Verre droit (verres coulissants)

*H= CHÊNE BLANC - W= WENGÉ - R= SPÉCIAL RAL SMOOTH MATT FINISH **** Watt TN (-10/+45°C)

Il drop in e isole del gusto freddi sono macchine per l'esposizione temporanea di cibi freschi deperibili. In ogni caso il funzionamento della macchina non deve superare le 4 ore continuative. Une fois l'exposition des aliments terminée, ceux-ci doivent être retirés de la machine et conservés au réfrigérateur.

Les gaz fluorés à effet de serre sont contenus dans des équipements hermétiques.

Données techniques et caractéristiques sujettes à des modifications sans préavis.



Auf Anfrage mit SOV LED FLAT+ ohne Aufpreis
Sur demande avec SOV HOT FLAT+ sans supplément



ESSENCE PLUS Red

Warmhaltetheken mit Wanne in Warmwasserbad.

- Abgerundeter Rautenboden, um den Wasserabfluss zu erleichtern und eine perfekte Reinigung und Hygiene zu gewährleisten
- Für die Aufnahme von Behältern GN1/1 (max. H 200 mm).
- Modelle für 3, 4 oder 6 Behälter GN1/1 (nicht inkludiert).
- Manuelle Wasserbefüllung, Ablass über Hahn.
- Beheizung über Widerstände mit Sicherheitsthermostat, der eine Überhitzung oder den Betrieb ohne Wasser verhindert.
- Gestell aus verchromtem Stahl auf gebremsten Rädern, hochwertige Laminatbeschichtung in den Standardfarben Wengé, Eiche gebleicht oder RAL Classic Farben auf Anfrage.
- Fixer Glasaufbau mit Halogen-Heizlampen.
- Digitales Bedienfeld an der Unterseite.

Extras:

Ausführung mit dreiphasiger Spannung für Modell 6/1.

Îlots gastronomiques avec bac chaud bain-marie.

- Fond arrondi et diamanté pour faciliter l'écoulement de l'eau et pour une propreté et une hygiène parfaites.
- Pour contenir des bacs GN1/1 (max H 200 mm).
- Modèles pour 3, 4, 6 bacs GN1/1 (non compris).
- Remplissage d'eau manuel, évacuation doté de robinet.
- Chauffage à résistances avec thermostat de sécurité qui empêche la surchauffe ou le fonctionnement en l'absence d'eau.
- Structure en acier chromé sur roues avec frein, revêtement en stratifié dans les couleurs standard wengé, hemlock nordique ou couleurs RAL Classic sur demande.
- Structure supérieure fixe en verre avec lampes chauffantes halogènes.
- Panneau de commande numérique situé sur la partie inférieure.

Option:

Version à tension triphasée pour modèle 6/1.



| | Modell Modèle | Code Code | Kapazität Behälter Capacité bacs (GN) | Farbe* Teinte* | Bereich Gamme (°C) | Abmessungen Dimensions (mm) | Stromaufnahme Absorption | | Spannung Tension (Volt/Ph/Hz) | Abmessungen der Verpackung Dimensions emballage (mm) | Netto-/ Bruttogewicht Poids net/brut (kg) |
|--|------------------|---------------|--|-------------------|--------------------------|---|---|--------|-------------------------------------|---|--|
| | | | | | | | Watt | Ampere | | | |
| | ES-RED PLUS 3H | 7BERE3CEFHA01 | | H | +60/+90 | 1169x650x1288 | Wanne/Bac 1000+500 Lampen/Lampes 200x2 | 8.26 | 230/1/50 | Demontierte Struktur/Structure démontée 1233x750x1100 Montierte Struktur/Structure montée 1233x750x1595 | 77/91 |
| | ES-RED PLUS 4H | 7BERE4CEFHA01 | | H | +60/+90 | 1494x650x1288 | Wanne/Bac 1000x2 Lampen/Lampes 200x3 | 11.30 | 230/1/50 | Demontierte Struktur/Structure démontée 1558x750x1100 Montierte Struktur/Assembled structure 1558x750x1595 | 91/106 |
| | ES-RED PLUS 6H | 7BERE6CEFHA01 | *** | H | +60/+90 | 2144x650x1288 | Wanne/Bac 1000x3 Lampen/Lampes 200x4 | 16.52 | 230/1/50 | Demontierte Struktur/Structure démontée 2208x750x1100 Montierte Struktur/Assembled structure 2208x750x1595 | 125/146 |
| | ES-RED PLUS 3W | 7BERE3CEFWA01 | | W | +60/+90 | 1169x650x1288 | Wanne/Bac 1000+500 Lampen/Lampes 200x2 | 8.26 | 230/1/50 | Demontierte Struktur/Structure démontée 1233x750x1100 Montierte Struktur/Assembled structure 1233x750x1595 | 77/91 |
| | ES-RED PLUS 4W | 7BERE4CEFWA01 | | W | +60/+90 | 1139x650x1288 | Wanne/Bac 1000x2 Lampen/Lampes 200x3 | 11.30 | 230/1/50 | Demontierte Struktur/Structure démontée 1558x750x1100 Montierte Struktur/Assembled structure 1558x750x1595 | 91/106 |
| | ES-RED PLUS 6W | 7BERE6CEFWA01 | *** | W | +60/+90 | 2144x650x1288 | Wanne/Bac 1000x3 Lampen/Lampes 200x4 | 16.52 | 230/1/50 | Demontierte Struktur/Structure démontée 2208x750x1100 Montierte Struktur/Assembled structure 2208x750x1595 | 125/146 |
| | ES-RED PLUS 3R | 7BERE3CEFRA01 | | R | +60/+90 | 1169x650x1288 | Wanne/Bac 1000+500 Lampen/Lampes 200x2 | 8.26 | 230/1/50 | Demontierte Struktur/Structure démontée 1233x750x1100 Montierte Struktur/Assembled structure 1233x750x1595 | 77/91 |
| | ES-RED PLUS 4R | 7BERE4CEFRA01 | | R | +60/+90 | 1494x650x1288 | Wanne/Bac 1000x2 Lampen/Lampes 200x3 | 11.30 | 230/1/50 | Demontierte Struktur/Structure démontée 1558x750x1100 Montierte Struktur/Assembled structure 1558x750x1595 | 91/106 |
| | ES-RED PLUS 6R | 7BERE6CEFRA01 | *** | R | +60/+90 | 2144x650x1288 | Wanne/Bac 1000x3 Lampen/Lampes 200x4 | 16.52 | 230/1/50 | Demontierte Struktur/Structure démontée 2208x750x1100 Montierte Struktur/Assembled structure 2208x750x1595 | 125/146 |
| | TRIFTR-RED6 | | AUFPREIS FÜR DREIPHASENSANSPANNUNG 400 V/50 HZ 3+N+T GN6/1 | | | SUPPLÉMENT POUR TENSION TRIPHASÉE 400 V/50 HZ 3+N+T GN6/1 | | | | | |
| | SOVMONT | | AUFPREIS FÜR MONTIERTEN AUFBAU | | | SUPPLÉMENT POUR STRUCTURE SUPÉRIEURE MONTÉE | | | | | |

*** Für Ausführung GN6/1 Bereitstellung einer eigenen 25-A-Stromversorgung

*** Pour version GN6/1, prévoir alimentation dédiée à 25 A

*H= EICHE GEBLEICHT - W= WENGÉ - R=SPEZIELLE RAL-FARBE GLATTE MATTE OBERFLÄCHE

*H= CHÊNE BLANCHI - W= WENGÉ - R=RAL FINITION SPÉCIALE LISSE MATE

Die Drop-in-Vitrinen und Kühltheken für warme Gerichte sind Geräte für die vorübergehende Bereitstellung von verderblichen warmen Lebensmitteln. In jedem Fall darf das Gerät nicht länger als 4 Stunden ununterbrochen in Betrieb sein.

Les drop-in et les îlots gastronomiques chauds sont des équipements qui permettent l'exposition temporaire d'aliments chauds périssables. Dans tous les cas, le fonctionnement de la

Die technischen Daten und Spezifikationen können ohne vorherige Ankündigung geändert werden.

Données techniques et caractéristiques sujettes à des modifications sans préavis.



Auf Anfrage mit SOV LED FLAT+ ohne Aufpreis
Sur demande avec SOV HOT FLAT+ sans supplément




ESSENCE PLUS Orange

Warmhaltetheken mit trockener Wanne.

- Abgerundeter Boden für eine perfekte Reinigung und Hygiene.
- Für die Aufnahme von 3 oder 4 Behältern GN 1/1 (nicht inkludiert, max. H 200 mm).
- Beheizung über Widerstände
- Gestell aus verchromtem Stahl auf gembremsten Rädern, hochwertige Laminatbeschichtung in den Standardfarben Wengé, Eiche gebleicht oder RAL Classic Farben auf Anfrage.
- Fixer Glasaufbau mit Halogen-Heizlampen.
- Digitales Bedienfeld an der Unterseite.

Îlots gastronomiques avec bac chaud sec.

- Fond arrondi pour une propreté et une hygiène parfaites.
- Pour contenir 3, 4 bacs GN1/1 (H max 200 mm, non compris).
- Chauffage à résistances.
- Structure en acier chromé sur roues avec frein, revêtement en stratifié dans les couleurs standard wengé, hemlock nordique ou couleurs RAL Classic sur demande.
- Structure supérieure fixe en verre avec lampes chauffantes halogènes.
- Panneau de commande numérique situé sur la partie inférieure.



| Modell Modèle | Code Code | Kapazität Behälter Capacité bacs (GN) | Farbe* Teinte* | Bereich Gamme (°C) | Abmessungen Dimensions (mm) | Stromaufnahme Absorption | | Spannung Tension (Volt/Ph/Hz) | Abmessungen der Verpackung Dimensions emballage (mm) | Netto-/ Bruttogewicht Poids net/brut (kg) | |
|------------------|-------------------|--|---------------------------------------|-----------------------|--------------------------------|--|---|----------------------------------|---|--|--------|
| | | | | | | Watt | Ampere | | | | |
| | ES-ORANGE PLUS 3H | 7BEOR3CEFHA01 | | H | +60/+99 | 1169x650x1288 | Wanne/ Bac 500x3 Lampen/Lampes 200x2 | 8.26 | 230/1/50 | Demontierte Struktur/Structure démontée 1233x750x1100 Montierte Struktur/Structure montée 1233x750x1595 | 77/91 |
| | ES-ORANGE PLUS 4H | 7BEOR4CEFHA01 | | H | +60/+99 | 1494x650x1288 | Wanne/Bac 500x4 Lampen/Lampes 200x3 | 11.30 | 230/1/50 | Demontierte Struktur/Structure démontée 1558x750x1100 Montierte Struktur/Structure montée 1558x750x1595 | 91/106 |
| | ES-ORANGE PLUS 3W | 7BEOR3CEFWA01 | | W | +60/+99 | 1169x650x1288 | Wanne/ Bac 500x3 Lampen/Lampes 200x2 | 8.26 | 230/1/50 | Demontierte Struktur/Structure démontée 1233x750x1100 Montierte Struktur/Structure montée 1233x750x1595 | 77/91 |
| | ES-ORANGE PLUS 4W | 7BEOR4CEFWA01 | | W | +60/+99 | 1494x650x1288 | Wanne/Bac 500x4 Lampen/Lampes 200x3 | 11.30 | 230/1/50 | Demontierte Struktur/Structure démontée 1558x750x1100 Montierte Struktur/Structure montée 1558x750x1595 | 91/106 |
| | ES-ORANGE PLUS 3R | 7BEOR3CEFRA01 | | R | +60/+99 | 1169x650x1288 | Wanne/ Bac 500x3 Lampen/Lampes 200x2 | 8.26 | 230/1/50 | Demontierte Struktur/Structure démontée 1233x750x1100 Montierte Struktur/Structure montée 1233x750x1595 | 77/91 |
| | ES-ORANGE PLUS 4R | 7BEOR4CEFRA01 | | R | +60/+99 | 1494x650x1288 | Wanne/Bac 500x4 Lampen/Lampes 200x3 | 11.30 | 230/1/50 | Demontierte Struktur/Structure démontée 1558x750x1100 Montierte Struktur/Structure montée 1558x750x1595 | 91/106 |
| SOVMONT | | | AUFPREIS FÜR MONTIERTEN AUFBAU | | | SUPPLÉMENT POUR STRUCTURE SUPÉRIEURE MONTÉE | | | | | |

*H= EICHE GEBLEICHT - W= WENGÉ - R=SPEZIELLE RAL-FARBE GLATTE MATTE OBERFLÄCHE

*H= CHÊNE BLANCHI - W= WENGÉ - R=RAL FINITION SPÉCIALE LISSE MATE

Die Drop-in-Vitrinen und Kühltheken für warme Gerichte sind Geräte für die vorübergehende Bereitstellung von verderblichen warmen Lebensmitteln. In jedem Fall darf das Gerät nicht länger als 4 Stunden ununterbrochen in Betrieb sein.

Les drop-in et les îlots gastronomiques chauds sont des équipements qui permettent l'exposition temporaire d'aliments chauds périssables. Dans tous les cas, le fonctionnement de la machine ne doit pas dépasser 4 heures d'affilée.

Die technischen Daten und Spezifikationen können ohne vorherige Ankündigung geändert werden.

Données techniques et caractéristiques sujettes à des modifications sans préavis.



Auf Anfrage mit SOV LED FLAT+ ohne Aufpreis
Sur demande avec SOV HOT FLAT+ sans supplément




ESSENCE PLUS Brown

Warmhaltetheken mit Warmhalteplatten aus Hartglas für die Präsentation von warmen Speisen auf Blechen und in Auflaufformen, mit 3, 4 oder 6 beheizten und gut markierten Bereichen GN1/1.

- Beheizung über Widerstände
- Rahmen aus verchromtem Stahl auf gebremsten Rädern.
- Laminatbeschichtung in den Standardfarben Wengé, Eiche gebleicht oder RAL Classic Farben auf Anfrage.
- Fixer Glasaufbau mit Halogen-Heizlampen.
- Digitales Bedienfeld an der Unterseite.

Îlots gastronomiques avec plan de maintien en verre trempé pour exposer des aliments chauds sur plaques et plats de cuisson, avec 3, 4, 6 zones GN1/1 de chauffage bien signalées.

- Chauffage à résistances.
- Châssis en acier chromé sur roues avec frein.
- Revêtement stratifié en couleurs standard wengé, hémlock nordique ou couleurs RAL Classic sur demande.
- Structure supérieure fixe en verre avec lampes chauffantes halogènes.
- Panneau de commande numérique situé sur la partie inférieure.



| Modell Modèle | Code Code | Kapazität Behälter Capacité bacs (GN) | Farbe* Teinte* | Bereich Gamme (°C) | Abmessungen Dimensions (mm) | Stromaufnahme Absorption | | Spannung Tension (Volt/Ph/Hz) | Abmessungen der Verpackung Dimensions emballage (mm) | Netto-/ Bruttogewicht Poids net/brut(kg) | |
|------------------|------------------|---|-------------------|--------------------------|-----------------------------------|-----------------------------|--|-------------------------------------|--|--|---------|
| | | | | | | Watt | Ampere | | | | |
| | ES-BROWN PLUS 3H | 7BEBR3CEFHA01 | | H | +60/+99 | 1169x650x1288 | Platte/ Plaque 285x3 Lampe/Lampes 200x2 | 5.45 | 230/1/50 | Demontierte Struktur/Structure démontée 1233x750x1100 Montierte Struktur/Structure montée 1233x750x1595 | 73/87 |
| | ES-BROWN PLUS 4H | 7BEBR4CEFHA01 | | H | +60/+99 | 1494x650x1288 | Platte/ Plaque 285x4 Lampe/Lampes 200x3 | 7.56 | 230/1/50 | Demontierte Struktur/Structure démontée 1558x750x1100 Montierte Struktur/Structure montée 1558x750x1595 | 85/101 |
| | ES-BROWN PLUS 6H | 7BEBR6CEFHA01 | | H | +60/+99 | 2144x650x1288 | Platte/ Plaque 285x6 Lampe/Lampes 200x4 | 10.91 | 230/1/50 | Demontierte Struktur/Structure démontée 2208x750x1100 Montierte Struktur/Structure montée 2208x750x1595 | 126/147 |
| | ES-BROWN PLUS 3W | 7BEBR3CEFWA01 | | W | +60/+99 | 1169x650x1288 | Platte/ Plaque 285x3 Lampe/Lampes 200x2 | 5.45 | 230/1/50 | Demontierte Struktur/Structure démontée 1233x750x1100 Montierte Struktur/Structure montée 1233x750x1595 | 73/87 |
| | ES-BROWN PLUS 4W | 7BEBR4CEFWA01 | | W | +60/+99 | 1494x650x1288 | Platte/ Plaque 285x4 Lampe/Lampes 200x3 | 7.56 | 230/1/50 | Demontierte Struktur/Structure démontée 1558x750x1100 Montierte Struktur/Structure montée 1558x750x1595 | 85/101 |
| | ES-BROWN PLUS 6W | 7BEBR6CEFWA01 | | W | +60/+99 | 2144x650x1288 | Platte/ Plaque 285x6 Lampe/Lampes 200x4 | 10.91 | 230/1/50 | Demontierte Struktur/Structure démontée 2208x750x1100 Montierte Struktur/Structure montée 2208x750x1595 | 126/147 |
| | ES-BROWN PLUS 3R | 7BEBR3CEFRA01 | | R | +60/+99 | 1169x650x1288 | Platte/ Plaque 285x3 Lampe/Lampes 200x2 | 5.45 | 230/1/50 | Demontierte Struktur/Structure démontée 1233x750x1100 Montierte Struktur/Structure montée 1233x750x1595 | 73/87 |
| | ES-BROWN PLUS 4R | 7BEBR4CEFRA01 | | R | +60/+99 | 1494x650x1288 | Platte/ Plaque 285x4 Lampe/Lampes 200x3 | 7.56 | 230/1/50 | Demontierte Struktur/Structure démontée 1558x750x1100 Montierte Struktur/Structure montée 1558x750x1595 | 85/101 |
| | ES-BROWN PLUS 6R | 7BEBR6CEFRA01 | | R | +60/+99 | 2144x650x1288 | Platte/ Plaque 285x6 Lampe/Lampes 200x4 | 10.91 | 230/1/50 | Demontierte Struktur/Structure démontée 2208x750x1100 Montierte Struktur/Structure montée 2208x750x1595 | 126/147 |
| SOVMONT | | | | | | | | | | AUFPREIS FÜR MONTIERTEN AUFBAU | |
| | | | | | | | | | | SUPPLÉMENT POUR STRUCTURE SUPÉRIEURE MONTÉE | |

*H= EICHE GEBLEICHT - W= WENGÉ - R=SPEZIELLE RAL-FARBE GLATTE MATTE OBERFLÄCHE

Die Drop-in-Vitrinen und Kühltheken für warme Gerichte sind Geräte für die vorübergehende Bereitstellung von verderblichen warmen Lebensmitteln. In jedem Fall darf das Gerät nicht länger als 4 Stunden ununterbrochen in Betrieb sein.

Die technischen Daten und Spezifikationen können ohne vorherige Ankündigung geändert werden.

*H= CHÊNE BLANCHI - W= WENGÉ - R=RAL FINITION SPÉCIALE LISSE MATE

Les drop-in et les îlots gastronomiques chauds sont des équipements qui permettent l'exposition temporaire d'aliments chauds périssables. Dans tous les cas, le fonctionnement de la machine ne doit pas dépasser 4 heures d'affilée

Données techniques et caractéristiques sujettes à des modifications sans préavis.



Optional und Zubehör

Options et accessoires

| | Modell Modèle | Code Code | | Beschreibung Description | Produktlinie Ligne | Farbe* Teinte* | Abmessungen Dimensions (mm) |
|---|------------------|--------------|--|---|--|-------------------|--------------------------------|
| TABLETTRUTSCHE AUS HOLZ / GLISSIÈRE À PLATEAUX EN BOIS | | | | | | | |
| | SCOSPAH+ | 73678085 | | Seitliche Tabletrutsche aus Holz Glissière à plateaux en bois épaulement | GREEN+ LIME+ RED+ ORANGE+ BROWN+ | H | 650 x 321 |
| | SCOSPAW+ | 73678086 | | | | W | |
| | SCOSPAR+ | 73678080 | | | | R | |
| | SCOSPAVH+ | 73678095 | | Seitliche Tabletrutsche aus Holz Glissière à plateaux en bois épaulement | BLUE+ PLATINUM+ | H | 760 x 321 |
| | SCOSPAVW+ | 73678096 | | | | W | |
| | SCOSPAVR+ | 73678090 | | | | R | |
| | SCOH3+ | 73678045 | | Tabletrutsche aus Holz Glissière à plateaux en bois | 3/1 | H | 1167x321 |
| | SCOW3+ | 73678046 | | | | W | |
| | SCOR3+ | 73678040 | | | | R | |
| | SCOH4+ | 73678055 | | Tabletrutsche aus Holz Glissière à plateaux en bois | 4/1 | H | 1492x321 |
| | SCOW4+ | 73678056 | | | | W | |
| | SCOR4+ | 73678050 | | | | R | |
| SCOH6+ | 73678075 | | Tabletrutsche aus Holz Glissière à plateaux en bois | 6/1 | H | 2142x321 | |
| SCOW6+ | 73678076 | | | | W | | |
| SCOR6+ | 73678070 | | | | R | | |
| TABLETTRUTSCHE AUS EDELSTAHL S/GLISSIÈRE À PLATEAUX INOX S | | | | | | | |
| | SCOSPAX+ | 73678010 | | Seitliche Tabletrutsche aus Edelstahl Glissière à plateaux inox épaulement | GREEN+ LIME+ RED+ ORANGE+ BROWN+ | INOX S/S | 650 x 320 |
| | SCOSPAVX+ | 73678014 | | | | INOX S/S | |
| | SCOX3+ | 73678002 | | Tabletrutsche aus Edelstahl Glissière à plateaux inox | 3/1 | INOX S/S | 1167x320 |
| | SCOX4+ | 73678004 | | | | INOX S/S | |
| | SCOX6+ | 73678008 | | | | INOX S/S | |

| | Modell Modèle | Code Code | Beschreibung Description | Produktlinie Ligne | Farbe* Teinte* | Abmessungen Dimensions (mm) |
|--|--------------------|---|--|----------------------------------|-------------------|--------------------------------|
| UNTERE ABLAGE / ÉTAGÈRE INFÉRIEURE | | | | | | |
| | RIPINFH3 | 72546395 x 2 | Untere Ablage Étagère inférieure | 3/1 | H | 541x560x15 |
| | RIPINFW3 | 72546396 x 2 | | | W | |
| | RIPINFR3 | 72546390 x 2 | | | R | |
| | RIPINFH4 | 72546405 x 2 | Untere Ablage Étagère inférieure | 4/1 | H | 704x560x15 |
| | RIPINFW4 | 72546406 x 2 | | | W | |
| | RIPINFR4 | 72546400 x 2 | | | R | |
| | RIPINFH6 | 72546425 x 2 | Untere Ablage Étagère inférieure | 6/1 | H | 1029x560x15 |
| | RIPINFW6 | 72546426 x 2 | | | W | |
| | RIPINFR6 | 72546420 x 2 | | | R | |
| | SOV80-4 | 74708009x4 | Aufpreis für Räderset Durchmesser 80 mm (H 109 mm) mit Bremse Supplément pour kit roues diamètre 80 mm (h 109 mm) avec frein | | | |
| | SOV80-6 | 74708009x6 | Aufpreis für Räderset Durchmesser 80 mm (H 109 mm) mit Bremse (Mod. Blue Platinum und Blue 6/1) Supplément pour kit roues diamètre 80 mm (h 109 mm) avec frein (mod. Blue Platinum et Blue 6/1) | | | |
| ABDECKUNG DES UNTEREN BEREICHS MIT FRONT-, BODEN- UND SEITENWÄNDEN FERMETURE INFÉRIEURE AVEC PANNEAU FRONTAL, PANNEAU INFÉRIEUR DE FOND ET ÉPAULEMENTS INFÉRIEURS | | | | | | |
| | SOVCHINF3H+ | | Aufpreis für Abdeckung des unteren Bereichs Supplément pour fermeture inférieure | GREEN+ LIME+ 3/1 | H | |
| | SOVCHINF3W+ | | | | W | |
| | SOVCHINF3R+ | | | | R | |
| | SOVCHINF3H+ | | Aufpreis für Abdeckung des unteren Bereichs Supplément pour fermeture inférieure | BLUE+ PLATINUM+ 3/1 | H | |
| | SOVCHINF3W+ | | | | W | |
| | SOVCHINF3R+ | | | | R | |
| | SOVCHINF3H+ | | Aufpreis für Abdeckung des unteren Bereichs Supplément pour fermeture inférieure | RED+ ORANGE+ BROWN+ 3/1 | H | |
| | SOVCHINF3W+ | | | | W | |
| | SOVCHINF3R+ | | | | R | |
| | SOVCHINF4H+ | | Aufpreis für Abdeckung des unteren Bereichs Supplément pour fermeture inférieure | GREEN+ LIME+ 4/1 | H | |
| | SOVCHINF4W+ | | | | W | |
| | SOVCHINF4R+ | | | | R | |
| | SOVCHINF4H+ | | Aufpreis für Abdeckung des unteren Bereichs Supplément pour fermeture inférieure | BLUE+ PLATINUM+ 4/1 | H | |
| | SOVCHINF4W+ | | | | W | |
| | SOVCHINF4R+ | | | | R | |
| | SOVCHINF4H+ | | Aufpreis für Abdeckung des unteren Bereichs Supplément pour fermeture inférieure | RED+ ORANGE+ BROWN+ 4/1 | H | |
| | SOVCHINF4W+ | | | | W | |
| | SOVCHINF4R+ | | | | R | |
| | SOVCHINF6H+ | | Aufpreis für Abdeckung des unteren Bereichs Supplément pour fermeture inférieure | GREEN+ LIME+ 6/1 | H | |
| | SOVCHINF6W+ | | | | W | |
| | SOVCHINF6R+ | | | | R | |
| | SOVCHINF6H+ | | Aufpreis für Abdeckung des unteren Bereichs Supplément pour fermeture inférieure | BLUE+ 6/1 | H | |
| | SOVCHINF6W+ | | | | W | |
| | SOVCHINF6R+ | | | | R | |
| SOVCHINF6H+ | | Aufpreis für Abdeckung des unteren Bereichs Supplément pour fermeture inférieure | RED+ BROWN+ 6/1 | H | | |
| SOVCHINF6W+ | | | | W | | |
| SOVCHINF6R+ | | | | R | | |




Optional und Zubehör

Options et accessoires

| | Modell Modèle | Code Code | Beschreibung Description | Farbe* Teinte* | Abmessungen Dimensions (mm) |
|---|------------------|--------------|--|-------------------|-----------------------------------|
| VERBINDUNGSSCHRÄNKE / MEUBLES UNION | | | | | |
|  | MOBUNCHH | 73686765 | Durchreicheschrank mit Türen <i>Meuble traversant avec portes</i> | H | 450x650x877 |
| | MOBUNCHW | 73686766 | | W | 450x650x877 |
| | MOBUNCHR | 73686760 | | R | 450x650x877 |
|  | MOBUNAPH | 73686745 | Offener Durchreicheschrank <i>Meuble traversant ouvert</i> | H | 450x650x877 |
| | MOBUNAPW | 73686746 | | W | 450x650x877 |
| | MOBUNAPR | 73686740 | | R | 450x650x877 |
|  | MOBPPVPH | 73686775 | Besteck-, Brot- und Tablettenschrank <i>Meuble à couverts, plateaux et pain</i> | H | 800x650x1394 |
| | MOBPPVPW | 73686776 | | W | 800x650x1394 |
| | MOBPPVPR | 73686770 | | R | 800x650x1394 |

* H= EICHE GEBLEICHT/HEMLOCK NORDIQUE - W= WENGE' - R= SPEZIELLE RAL-FARBE/SPECIAL RAL
Die technischen Daten und Spezifikationen können ohne vorherige Ankündigung geändert werden.

| | Modell Modèle | Code Code | Beschreibung Description | Farbe* Teinte* | Abmessungen Dimensions (mm) |
|---|--------------------|--------------|--|-------------------|-----------------------------------|
| VERBINDUNGSSCHRÄNKE / MEUBLES UNION | | | | | |
|  | MOBUNSOLLH | 77001265 | Schrank mit 3 Fächern und Tellerspenderi / <i>Meuble à 3 tablettes avec soulève-assiettes (Ø max Teller/ plates 278 mm) Cap. 60 Teller/plates</i> | H | 450x650x879.5 |
| | MOBUNSOLLW | 77001266 | | W | 450x650x879.5 |
| | MOBUNSOLLR | 77001260 | | R | 450x650x879.5 |
| | MOBUNSOLLCH | 77001275 | | H | 450x650x879.5 |
| | MOBUNSOLLCW | 77001276 | | W | 450x650x879.5 |
| | MOBUNSOLLCR | 77001270 | | R | 450x650x879.5 |
|  | MOBUNSOLL3H | 77001285 | Schrank mit Tellerspender/ <i>Meuble avec soulève-assiettes (Ø max Teller/plates 338 mm) Cap. 60 Teller/plates</i> | H | 450x650x879.5 |
| | MOBUNSOLL3W | 77001286 | | W | 450x650x879.5 |
| | MOBUNSOLL3R | 77001280 | | R | 450x650x879.5 |
| | MOBUNSOLL3H | 77001295 | | H | 450x650x879.5 |
| | MOBUNSOLL3W | 77001296 | | W | 450x650x879.5 |
| | MOBUNSOLL3R | 77001290 | | R | 450x650x879.5 |
| | VERS220-60 | | Aufpreis für Ausführung 220 V/60 Hz <i>Supplément pour version 220V/60Hz</i> | | |
| | KINDER | | Aufpreis für niedrigere Ausführung für Kindergärten <i>Supplément pour version basse pour écoles maternelles</i> | | |

* H= CHÊNE BLANCHI/HEMLOCK NORDIQUE - W= WENGE' - R= RAL SPÉCIAL/SPÉCIAL RALL
Données techniques et caractéristiques sujettes à des modifications sans préavis